



Losy zawodowe absolwentów Uniwersytetu Śląskiego w Katowicach

Absolwenci rocznika 2019-2020 Pomiar po roku od ukończenia studiów

Prezentacja uzyskanych wyników





Wprowadzenie

Niniejszy raport jest kontynuacją projektu badawczego poświęconego losom zawodowym absolwentów, zapoczątkowanego na Uniwersytecie Śląskim przez Biuro Karier w 2009 roku. Prezentuje on wyniki badania przeprowadzonego w grupie absolwentów roku akademickiego 2019/2020, po roku od ukończenia przez nich studiów. Badanie losów zawodowych absolwentów przeprowadzono techniką sondażową, z wykorzystaniem internetowego kwestionariusza ankiety, składającego się z sześciu części:

Część ogólna – skierowana do wszystkich absolwentów



Część skierowana do osób pracujących w organizacjach (przedsiębiorstwa i instytucje)

Część skierowana do respondentów prowadzących własną działalność gospodarczą

Część skierowana do absolwentów pracujących w charakterze freelancera

Część dla osób bezrobotnych i szukających pracy

Część dla osób niepracujących, które nie poszukują pracy

Dołożono starań, aby prezentowane treści miały uniwersalny charakter. Prezentowane wyniki są uogólnione.

Mamy nadzieję, że niniejszy raport pozwoli czytelnikom wyciągnąć wartościowe wnioski.

Zespół Biura Karier





Absolwenci i respondenci

W badaniu udział wzięło **1095 respondentów** reprezentujących różne kierunki i wydziały Uniwersytetu Śląskiego w Katowicach.

Byli to **absolwenci roku akademickiego 2019-2020.**

(Do udziału w badaniu zaproszono 4601 osób, które kończąc studia, wyraziły zgodę na udział w badaniach, zapisując się do Bazy Absolwentów. Absolwenci wszystkich kierunków z lat 2019-2020 stanowili w sumie 4725 osób)

Komentarz metodologiczny:

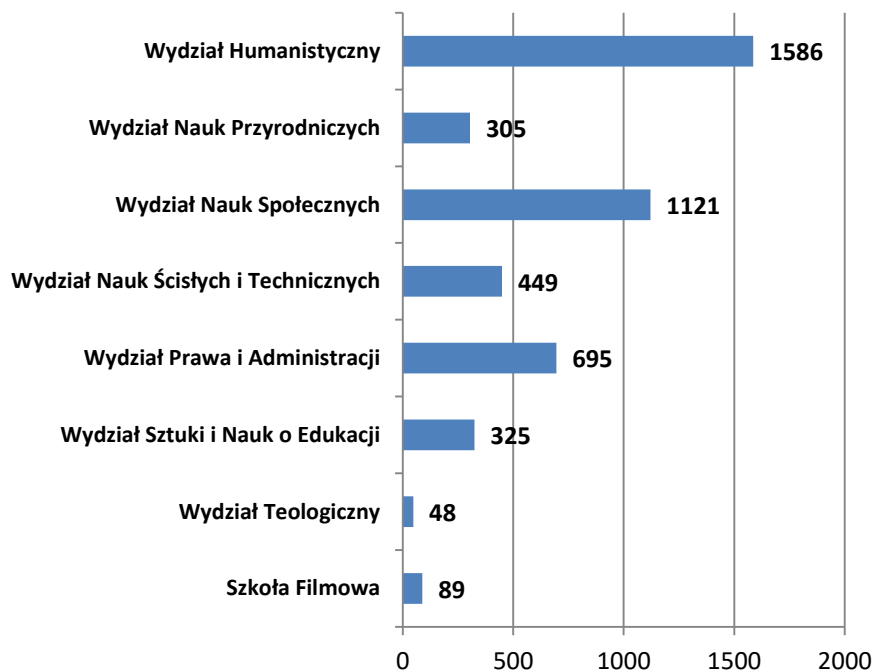
W trosce o efektywność zebranych danych w październiku i listopadzie 2021 roku przeprowadzono trzy kampanie promocyjne, podczas których zaproszenie do badania skierowano do wszystkich absolwentów, którzy pozostawili swoje dane w Bazie Absolwentów UŚ. Każdy absolwent miał zatem równą szansę, by znaleźć się w próbie. Założony cel zakładał uzyskanie jak największej liczby odpowiedzi od absolwentów. Próba nie pozwala zatem na matematyczne określenie takich parametrów związanych z reprezentatywnością, jak błąd statystyczny, ale uzyskanie odpowiedzi przyjętą metodą doboru pozwala na wnioskowanie o **dominujących bądź sporadycznie występujących cechach i opiniach**, także w odniesieniu do wyodrębnionych podgrup (np. na podstawie aktualnego statusu na rynku pracy).



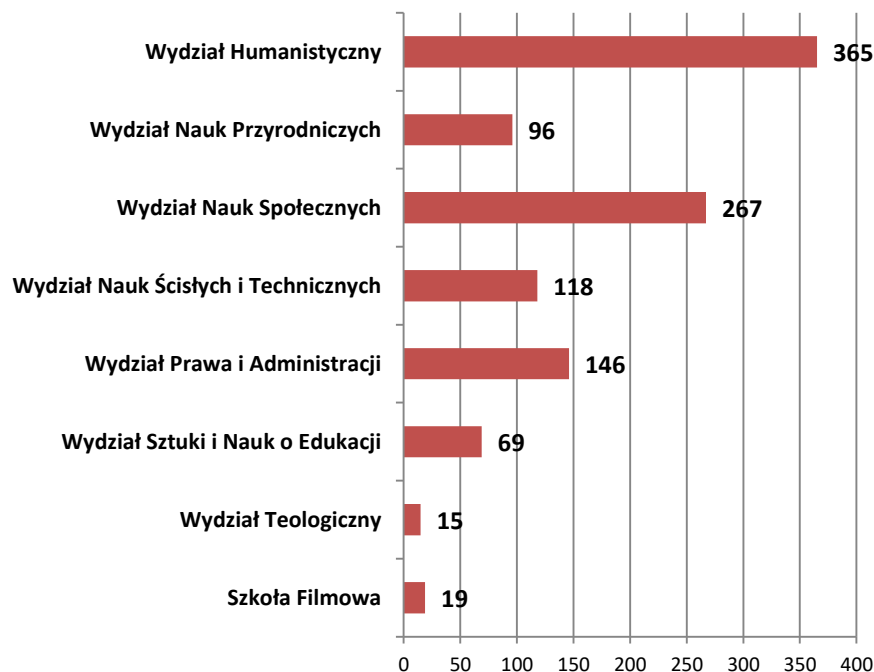


Absolwenci i respondenci

Liczba absolwentów

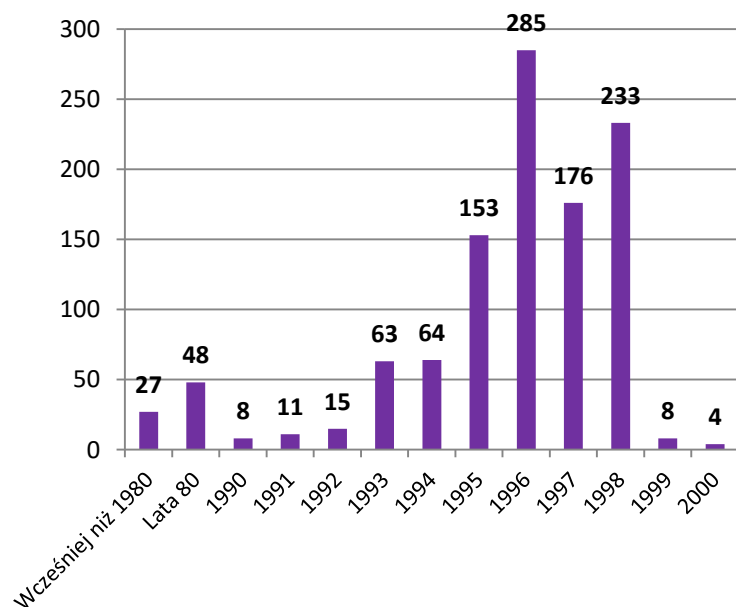


Liczba respondentów

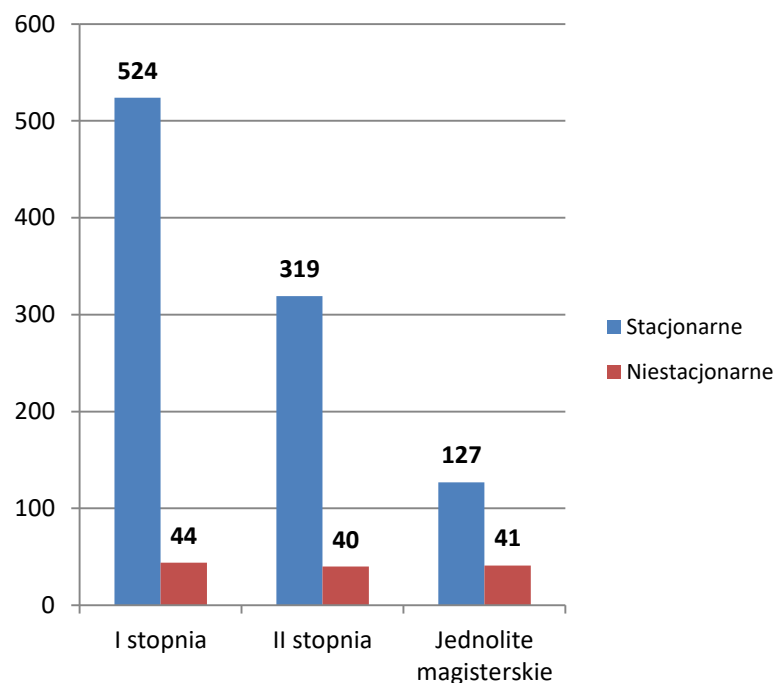


Charakterystyka respondentów

Rok urodzenia

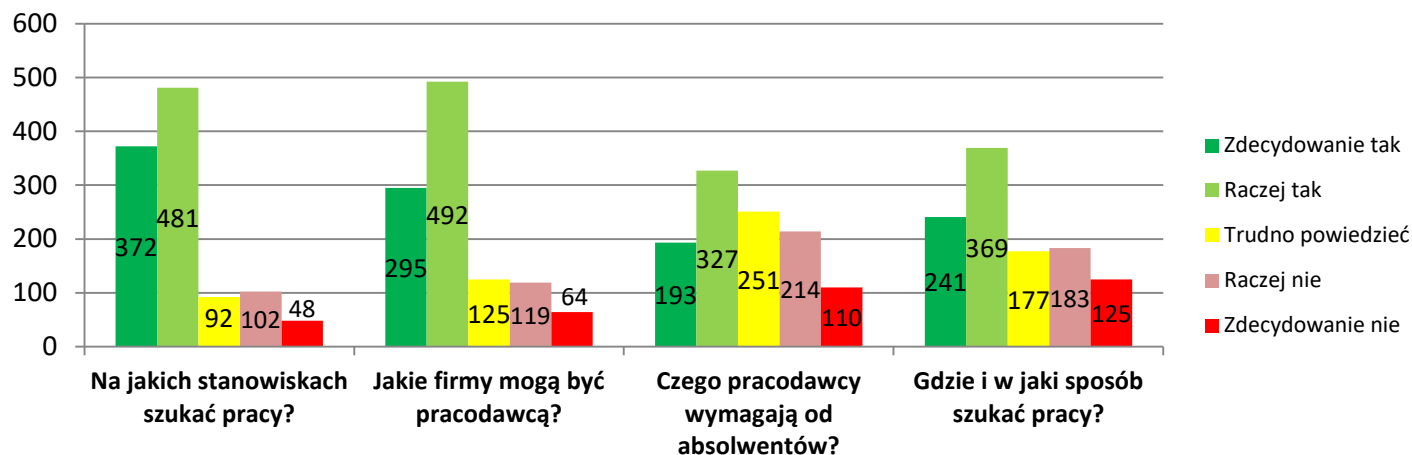


Tryb i typ ukończonych studiów



Czy kończąc studia absolwenci wiedzieli...

Odpowiedzi absolwentów


















Osoby kończące studia miały wiedzę o swoich perspektywach zawodowych, ale części z nich brakowało wiedzy o wymaganiach pracodawców i sposobach szukania pracy. Warto pamiętać, że zarówno studenci, jak i absolwenci UŚ mogą liczyć na wsparcie doradców zawodowych i coachów kariery zatrudnionych w Biurze Karier UŚ.

	minimum	Średnia samoocena wiedzy	maksimum	Liczba
Na jakich stanowiskach szukać pracy?	-1	0,47	1	1095
Jakie firmy mogą być pracodawcą?	-1	0,38	1	1095
Czego pracodawcy wymagają od absolwentów?	-1	0,13	1	1095
Gdzie i w jaki sposób szukać pracy?	-1	0,19	1	1095

Średnia samoocena obliczona poprzez przyznanie 1 pkt. za odpowiedź „zdecydowanie tak” oraz 0,5 pkt. za odp. „raczej tak” oraz analogicznych punktów ujemnych za odpowiedzi negatywne. Sumę punktów podzielono przez sumę odpowiedzi.



Aktywność zawodowa w czasie studiów

	"Czy w czasie studiów podejmowałaś/eś aktywność zawodową?"		
	W Polsce	Za granicą	Nie
W tym:	 74%	 6,4%	 23%
Praca związana z kierunkiem studiów	 38%	 1,7%	
Praca niezwiązana z kierunkiem studiów	 43%	 4,2%	
Staż związany z kierunkiem studiów	 9%	 0,6%	
Staż niezwiązany z kierunkiem studiów	 2%	 0,3%	
Praktyka nadobowiązkowa	 5%	 0,1%	
Wolontariat	 8%	 0,5%	

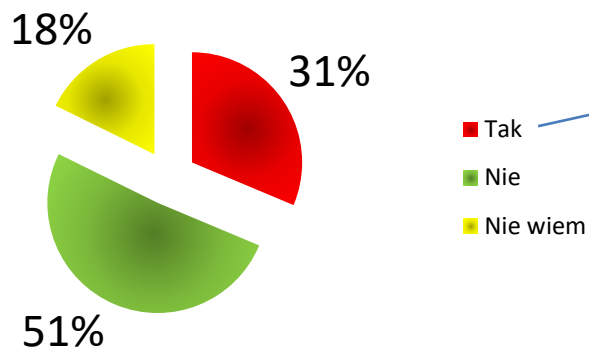
Liczba: 1095 (możliwość wielokrotnego wyboru odpowiedzi)

Większość absolwentów w trakcie studiów podejmowała się co najmniej 1 formy aktywności zawodowej. Często była to praca zgodna z kierunkiem studiów, ale częściej praca niezwiązana ze studiowanym kierunkiem. Niewielu ankietowanych w czasie studiów zdecydowało się na pracę, staż lub wolontariat za granicą.



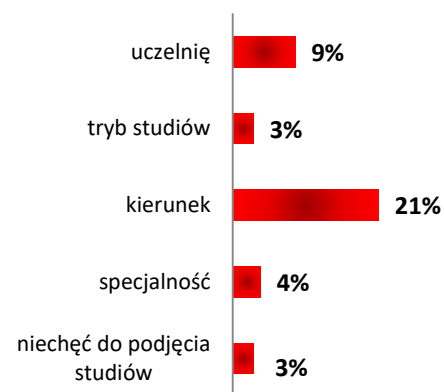
Absolwenci, którzy wybraliby inne studia

Chęć zmiany dokonanego wyboru studiów



Liczba: 1095

„Tak - co byś zmienił(a)?”

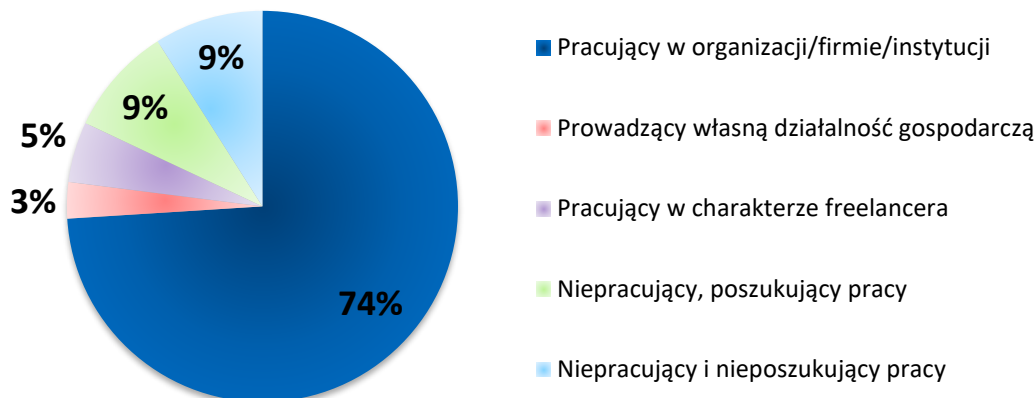


Powyższy wykres nie sumuje się do 31% z powodu możliwości wyboru wielokrotnej odpowiedzi.

Ponad połowa respondentów nie zmieniałaby swojego kierunku studiów. Istnieje grupa osób (31%), która wolałaby dokonać innego wyboru dotyczącego studiów. Ci, którzy dokonaliby innego wyboru, najczęściej zmieniliby kierunek, rzadziej respondenci zmieniliby uczelnię. Najmniejsze grupy respondentów zmienićby tryb studiów, specjalność lub w ogóle nie podjęłyby ponownie studiów.



Status na rynku pracy




82% ankietowanych w momencie badania pracowało lub prowadziło własną działalność gospodarczą. W badanej grupie znalazło się **805 absolwentów pracujących w organizacji**, **38 prowadzących własną działalność gospodarczą**, **60 pracujących w charakterze freelancera**, **94 poszukujących pracy** i **98 biernych zawodowo**. Do każdej z tych grup skierowany został zestaw odrębnych pytań.



Absolwenci pracujący w organizacjach (firmy i instytucje)

"Jaki jest Twój staż pracy ogółem (umowy o pracę,
umowy zlecenia, itd.)?"



Liczba=767

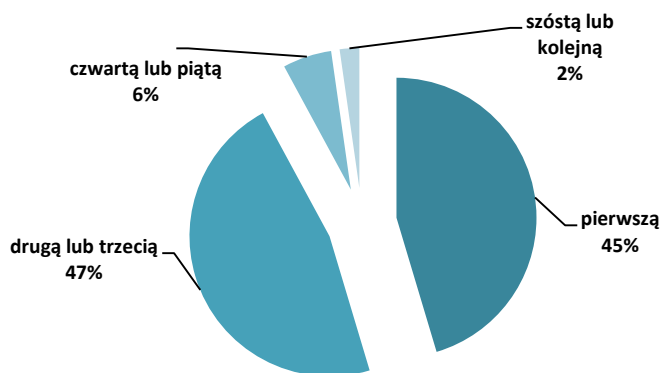
Zdecydowana większość zatrudnionych ankietowanych posiadała już łącznie ponad roczny staż pracy w ramach swoich doświadczeń zawodowych.



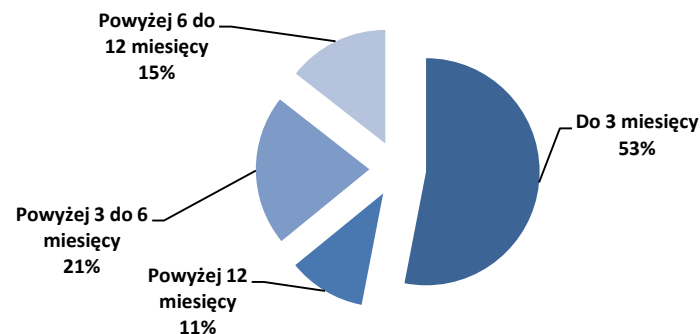
Absolwenci pracujący w organizacjach (firmy i instytucje)

"Kiedy podjąłś/podjąłeś obecnie wykonywaną pracę?"	
Przed rozpoczęciem studiów	47
W trakcie studiów	277
Po zakończeniu studiów	443

„Którą z kolei pracą od ukończenia studiów jest praca wykonywana przez Ciebie obecnie?”



„Jak długo po ukończeniu studiów szukałaś/eś obecnej pracy?”



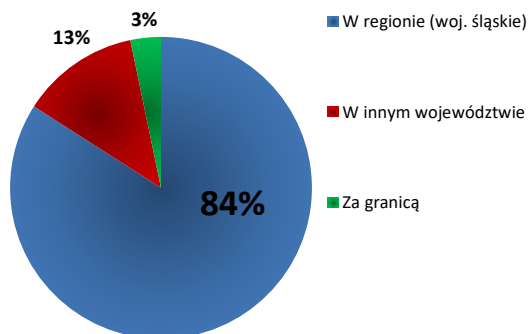
Liczba: 443 (pytania zadane osobom, które aktualną pracę zaczęły po studiach)

Zatrudnieni ankietowani najczęściej wykonywali pracę znaną po ukończeniu studiów. Przeważnie nie była to ich pierwsza praca po studiach. W większości przypadków poszukiwanie obecnej pracy zajęło absolwentom **mniej niż 3 miesiące**.



Absolwenci pracujący w organizacjach (firmy i instytucje)

Gdzie pracują zatrudnieni respondenci?

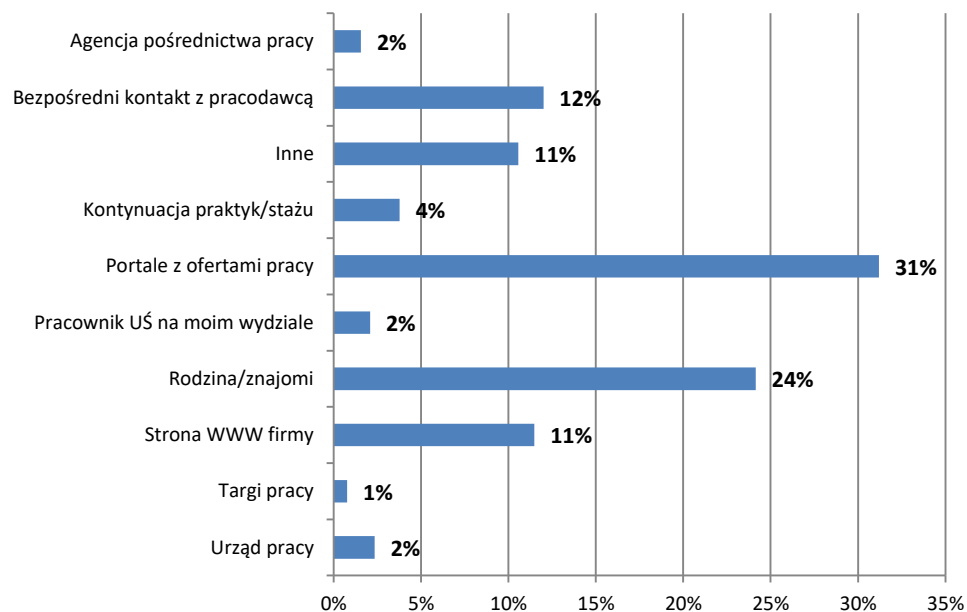


Liczba: 766

Zdecydowana większość zatrudnionych ankietowanych znalazła **pracę w regionie**.

Największe grupy zatrudnionych osób znalazły pracę poprzez portale z ofertami oraz wsparcie rodziny lub znajomych.

„Skąd dowiedziałas/ęś się o ofercie wykonywanej aktualnie pracy?”

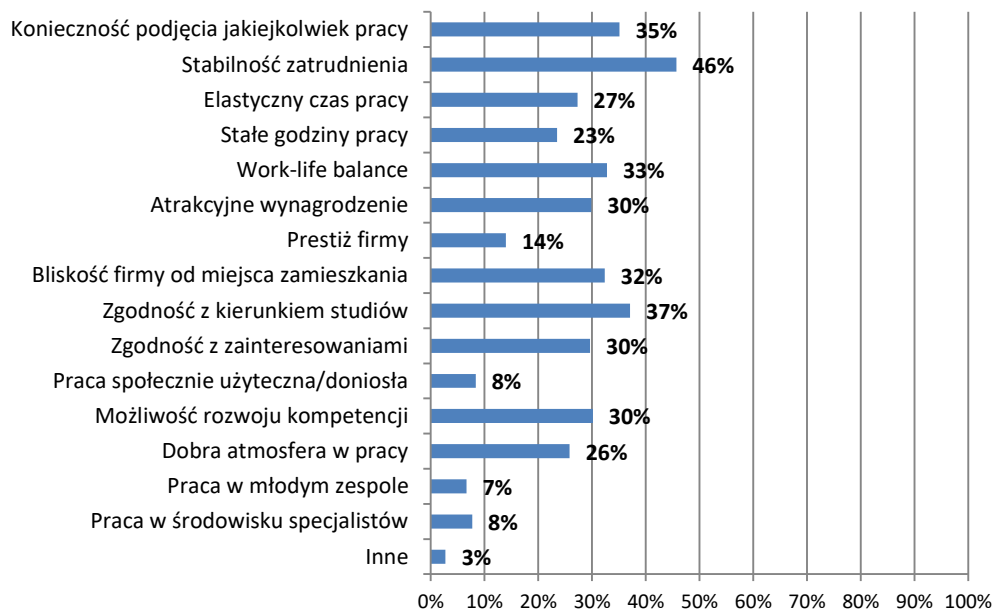


Liczba: 766



Absolwenci pracujący w organizacjach (firmy i instytucje)

„Jakie czynniki zdecydowały, że przyjąłeś/przyjęłaś ofertę pracy,
którą wykonujesz?”



Liczba: 766

Możliwość wielokrotnego wyboru odpowiedzi.

Różne powody sprawiły, że absolwenci przyjęli ofertę aktualnej pracy.

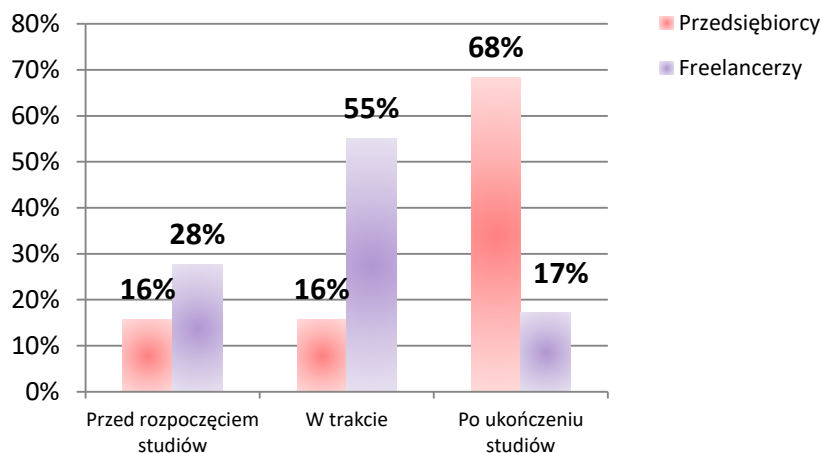
Żadna z przyczyn nie jest dominująca w grupie respondentów, ale prawie połowa ankietowanych wskazała na **stabilność zatrudnienia**.

Niestety, duża grupa osób rozpoczęła aktualną pracę z powodu konieczności podjęcia jakiegokolwiek pracy.



Przedsiębiorcy i freelancerzy

Moment rozpoczęcia działalności

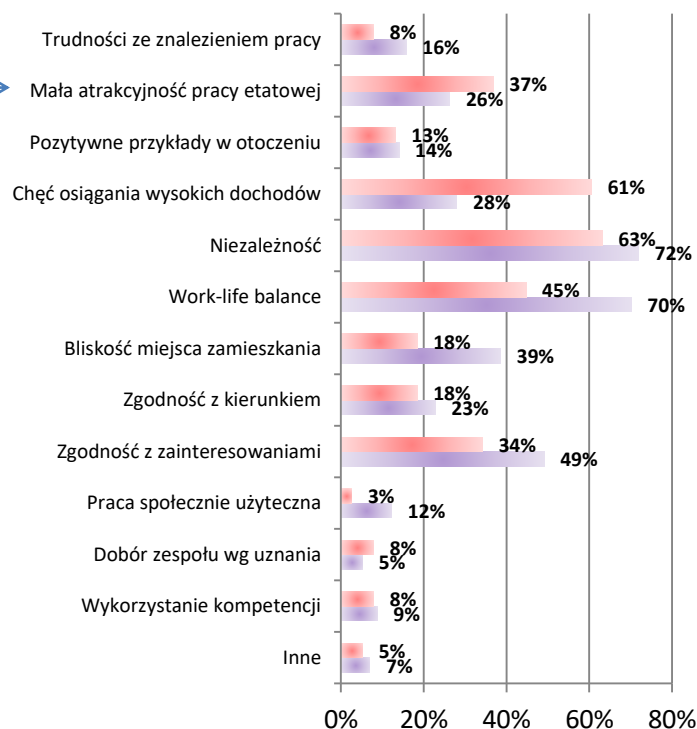


Liczba: 38 (przedsiębiorcy), 58 (freelancerzy)

Absolwenci przedsiębiorcy w większości rozpoczęli swoją działalność po studiach, a freelancerzy najczęściej rozpoczynali swoją działalność w trakcie studiów.

Przedsiębiorców najczęściej motywowała niezależność, a freelancerów możliwość pogodzenia życia zawodowego z prywatnym.

Powody rozpoczęcia działalności

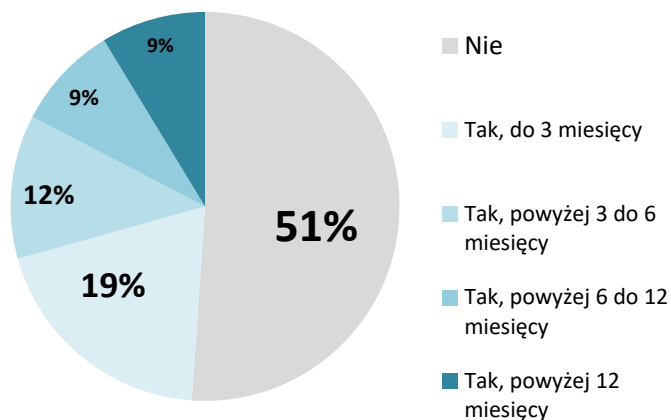


Liczba: 38 (przedsiębiorcy), 57 (freelancerzy).
Możliwość wielokrotnego wyboru odpowiedzi.



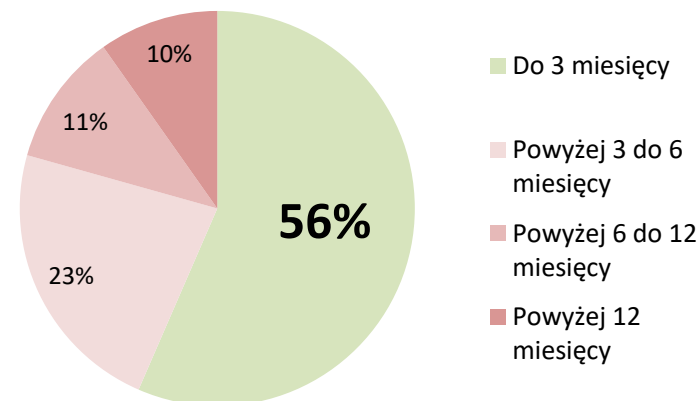
Poszukujący pracy

„Czy pracowałeś/eś po ukończeniu studiów?”



Liczba: 92

„Jak długo poszukujesz pracy?”



Liczba: 92

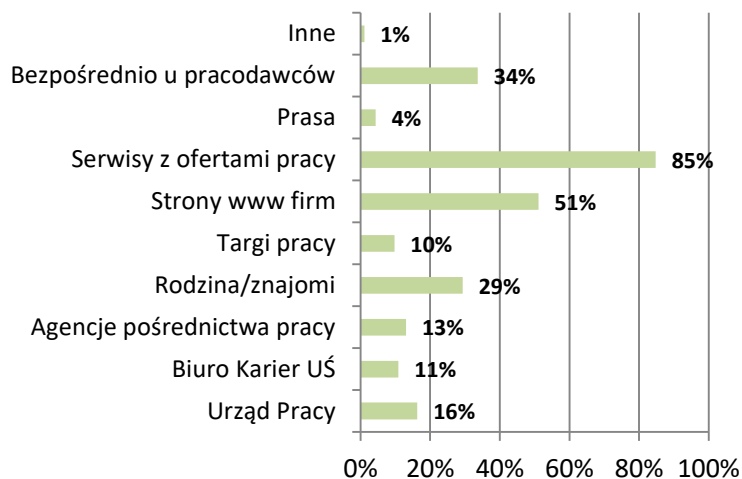
Wśród absolwentów poszukujących pracy znaczna grupa nie miała jeszcze żadnego doświadczenia zawodowego po studiach. Większość ankietowanych poszukiwała pracy od niedawna (do 3 miesięcy).

Polecamy korzystanie z usług Biura Karier wspierającego studentów i absolwentów w wejściu na rynek pracy, m. in. poprzez doradztwo zawodowe, coaching kariery, serwis z ofertami pracy, praktyk i staży czy spotkania z pracodawcami na wydziałach.



Poszukujący pracy

„Gdzie zazwyczaj szukasz informacji o ofertach pracy?”



Liczba: 92

Możliwość wielokrotnego wyboru odpowiedzi.

Serwisy z ofertami pracy były wykorzystywane niemal przez wszystkich ankietowanych.

"Jakiej pracy, w kontekście ukończonego przez Ciebie kierunku studiów, szukasz?"	
Tylko zgodnej z wykształceniem	12%
Najchętniej zgodnej z wykształceniem	59%
Jest mi to obojętne	22%
Niezgodnej z wykształceniem	8%

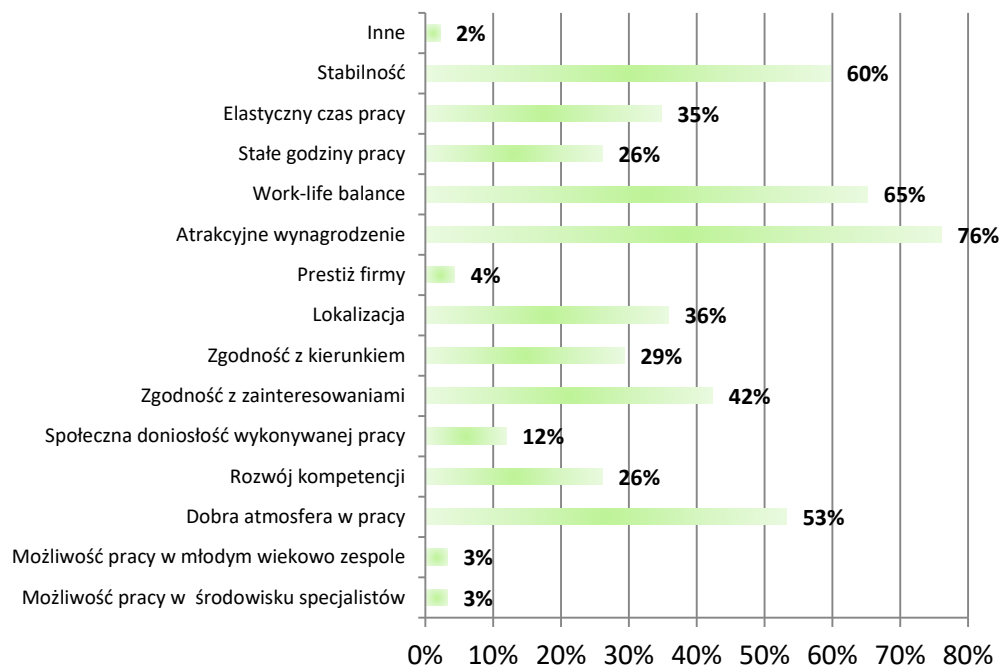
Liczba: 92

Absolwenci w większości poszukiwali pracy zgodnej z kierunkiem studiów, rzadko jednak był to warunek konieczny podjęcia przyszłej pracy.



Poszukujący pracy

„Jakie czynniki decydują o postrzeganiu przez Ciebie danej pracy, jako atrakcyjnej?”



Wynagrodzenie było wskazywane najczęściej jako czynnik atrakcyjnej oferty pracy. Przez większość ankietowanych ceniona jest **praca zapewniająca balans życia zawodowego z życiem prywatnym, praca stabilna i w dobrej atmosferze.**

Respondenci wybierający odpowiedź „inne” dodatkowo uściślili, że chodziło o możliwość pracy zdalnej.

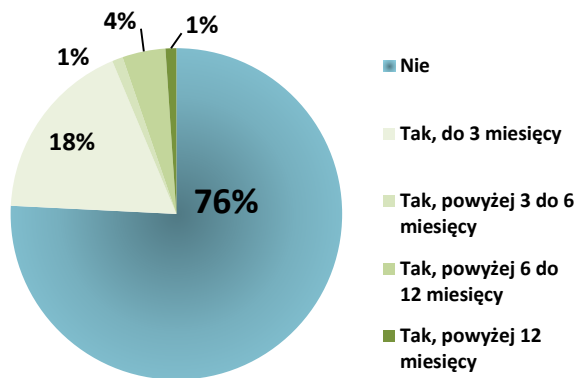
Liczba: 92

Możliwość wielokrotnego wyboru odpowiedzi.



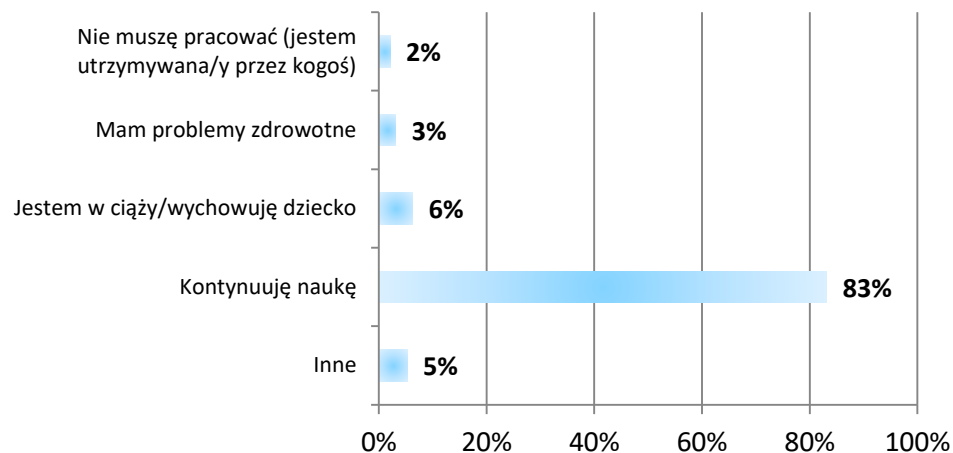
Bierni zawodowo

„Czy pracowałeś/eś po ukończeniu studiów?”



Liczba = 95

„Dlaczego nie szukasz pracy?”



Liczba = 95

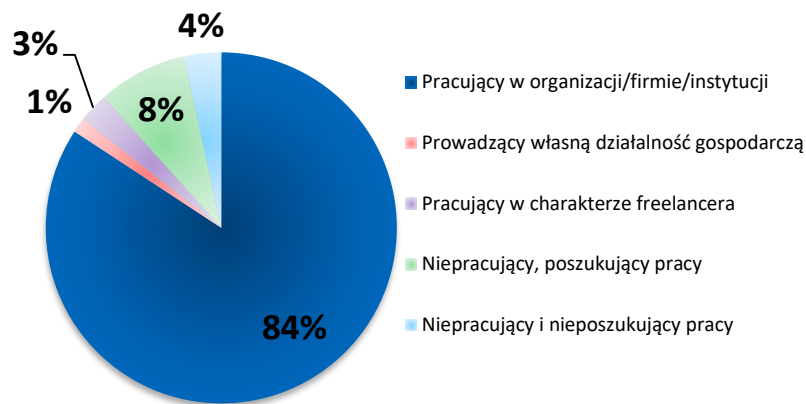
Wśród biernych zawodowo respondentów większość osób nie pracowała po studiach. Wśród powodów nie podejmowania pracy dominowała **kontynuacja nauki**.



Absolwenci kierunków administracyjnych i prawniczych

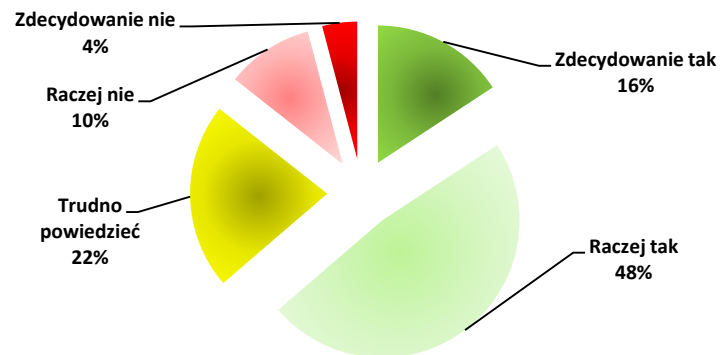
(W tym: administracja, prawo i przedsiębiorczość)

Status na rynku pracy



Liczba: 146

„Czy twoim zdaniem na rynku pracy istnieje zapotrzebowanie na wiedzę i umiejętności zdobyte przez Ciebie w czasie studiów?”



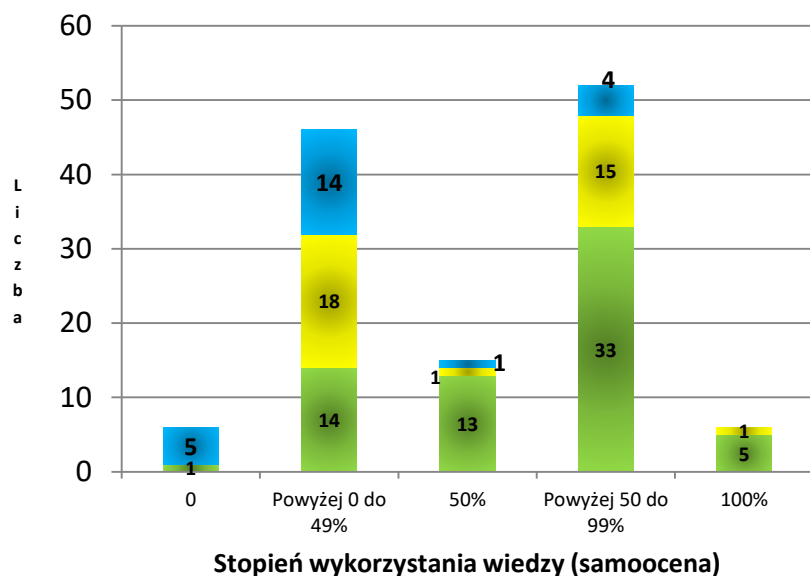
Liczba: 146



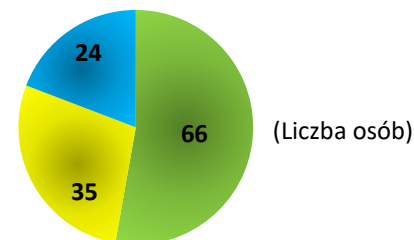
Absolwenci kierunków administracyjnych i prawniczych

(W tym: administracja, prawo i przedsiębiorczość)

Czy respondenci pracują w zgodzie z ukończonym kierunkiem i w jakim stopniu wykorzystują uzyskaną na studiach wiedzę?



- Wykonujący prace niezwiązane z kierunkiem studiów
- Pracujący częściowo zgodnie z ukończonym kierunkiem
- Pracujący całkowicie zgodnie z ukończonym kierunkiem



Absolwenci kierunków administracyjnych i prawniczych w większości **pracowali w zawodach całkowicie związanych z ich kierunkiem studiów**. Znikoma była liczba osób, które w aktualnej pracy nie wykorzystywały wiedzy ze studiów.

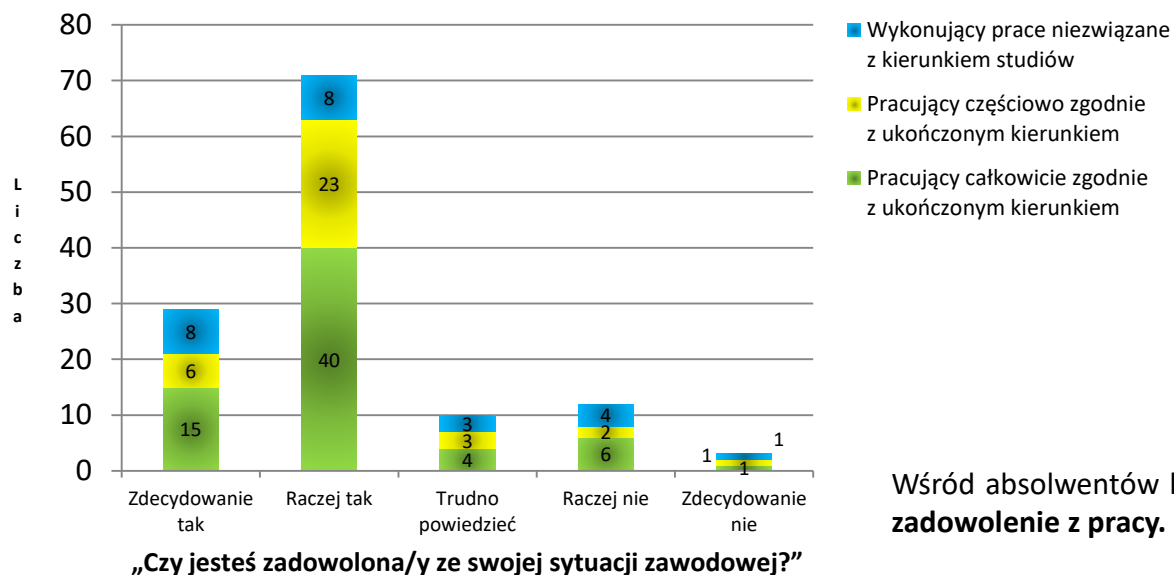
Liczba: 125 (ważne odpowiedzi osób zatrudnionych, przedsiębiorców i freelancerów)



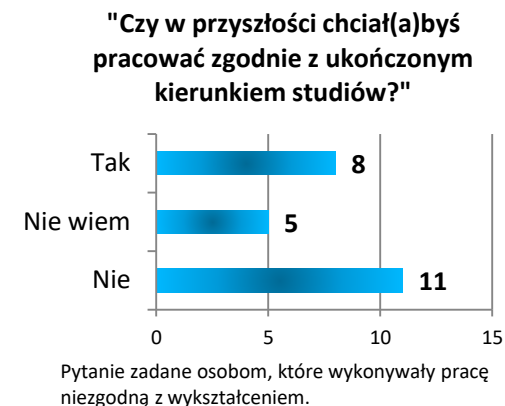
Absolwenci kierunków administracyjnych i prawniczych

(W tym: administracja, prawo i przedsiębiorczość)

Czy respondenci są zadowoleni ze swojej sytuacji zawodowej?



Liczba: 125 (ważne odpowiedzi osób zatrudnionych, przedsiębiorców i freelancerów)



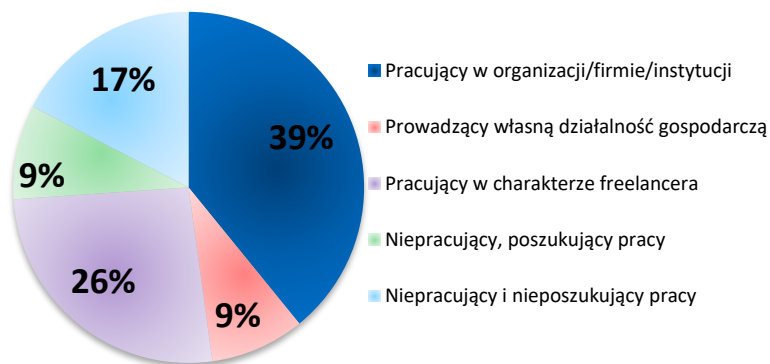
Wśród absolwentów kierunków prawniczych **przeważa zadowolenie z pracy.**



Absolwenci kierunków artystycznych

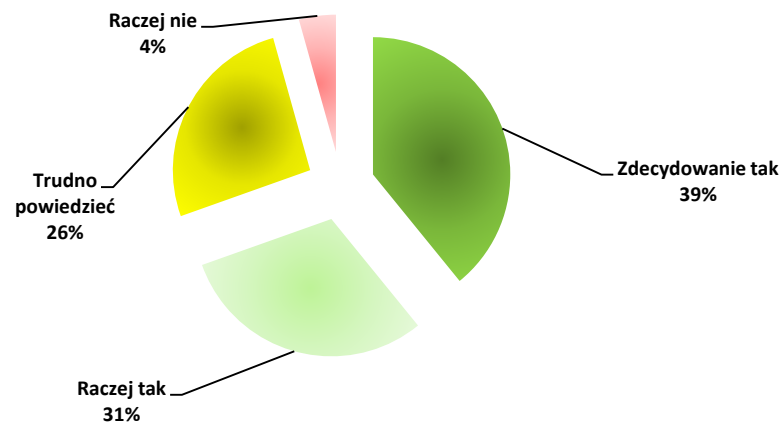
(W tym: grafika i projektowanie gier i przestrzeni wirtualnej)

Status na rynku pracy



Liczba:23

„Czy twoim zdaniem na rynku pracy istnieje zapotrzebowanie na wiedzę i umiejętności zdobyte przez Ciebie w czasie studiów?”



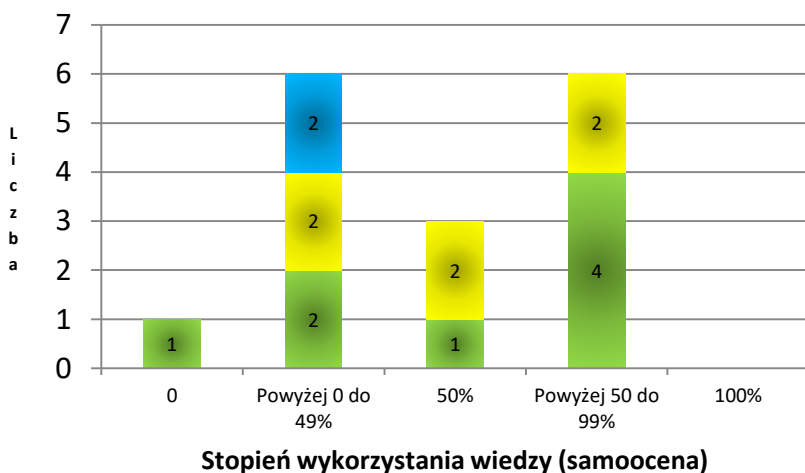
Liczba:23



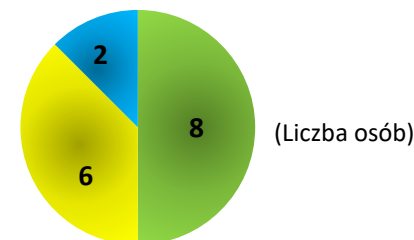
Absolwenci kierunków artystycznych

(W tym: grafika i projektowanie gier i przestrzeni wirtualnej)

Czy respondenci pracują w zgodzie z ukończonym kierunkiem i w jakim stopniu wykorzystują uzyskaną na studiach wiedzę?



- Wykonujący prace niezwiązane z kierunkiem studiów
- Pracujący częściowo zgodnie z ukończonym kierunkiem
- Pracujący całkowicie zgodnie z ukończonym kierunkiem



W grupie absolwentów kierunków artystycznych przeważały osoby, które wykonywały **prace zgodne z kierunkiem**. Znaczna część z nich pracowała w charakterze freelancera lub w ramach własnej działalności gospodarczej.

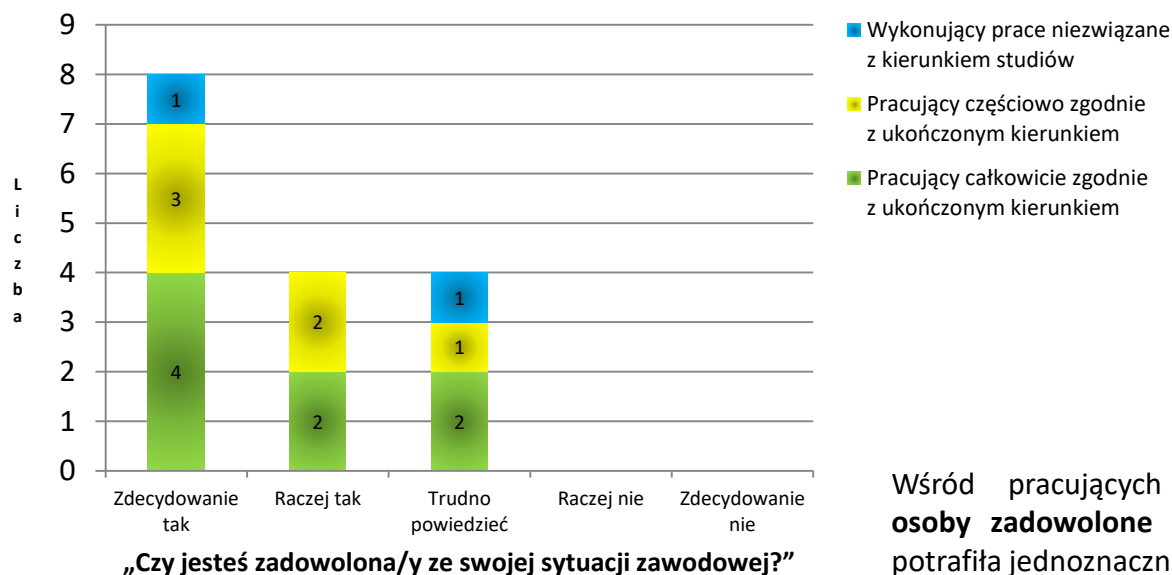
Liczba: 16 (ważne odpowiedzi osób zatrudnionych, przedsiębiorców i freelancerów)



Absolwenci kierunków artystycznych

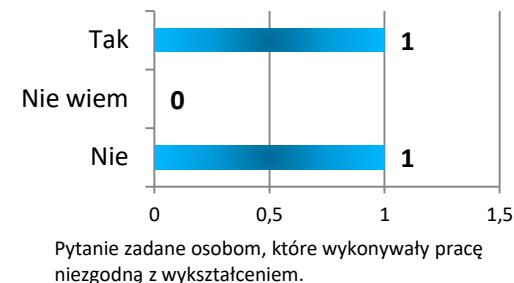
(W tym: grafika i projektowanie gier i przestrzeni wirtualnej)

Czy respondenci są zadowoleni ze swojej sytuacji zawodowej?



Liczba: 16 (ważne odpowiedzi osób zatrudnionych, przedsiębiorców i freelancerów)

"Czy w przyszłości chciał(a)byś pracować zgodnie z ukończonym kierunkiem studiów?"



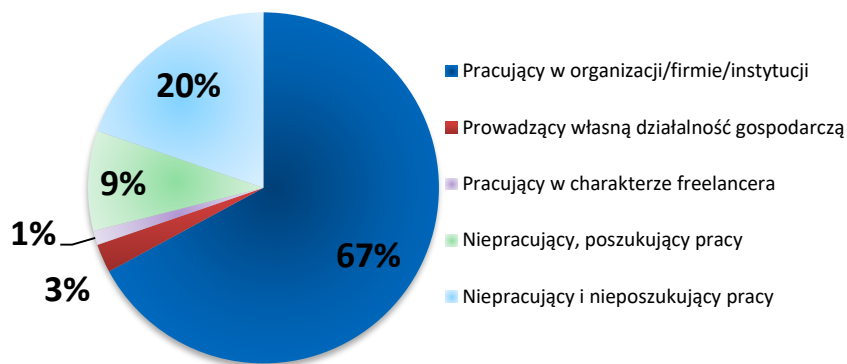
Wśród pracujących absolwentów **przeważały osoby zadowolone z sytuacji**. Część osób nie potrafiła jednoznacznie ocenić swojej sytuacji.



Absolwenci kierunków biologicznych i przyrodniczych

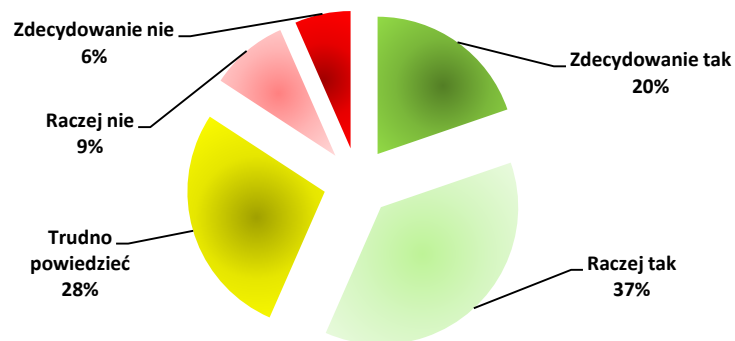
(W tym: biologia, biotechnologia, ochrona środowiska, geografia i geologia)

Status na rynku pracy



Liczba: 76

„Czy twoim zdaniem na rynku pracy istnieje zapotrzebowanie na wiedzę i umiejętności zdobyte przez Ciebie w czasie studiów?”



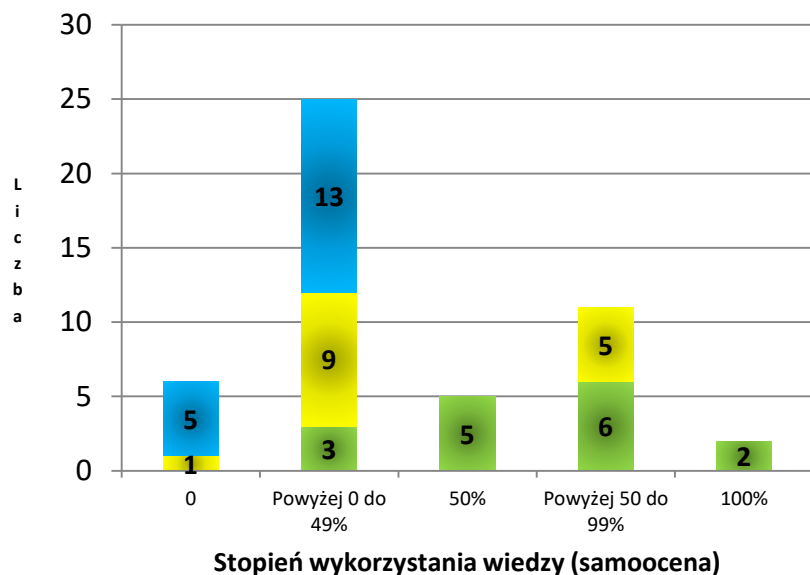
Liczba: 76



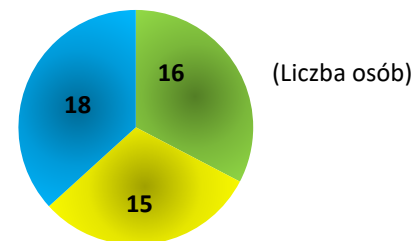
Absolwenci kierunków biologicznych i przyrodniczych

(W tym: biologia, biotechnologia, ochrona środowiska, geografia i geologia)

Czy respondenci pracują w zgodzie z ukończonym kierunkiem i w jakim stopniu wykorzystują uzyskaną na studiach wiedzę?



- Wykonujący prace niezwiązane z kierunkiem studiów
- Pracujący częściowo zgodnie z ukończonym kierunkiem
- Pracujący całkowicie zgodnie z ukończonym kierunkiem



W grupie **przeważały osoby pracujące zgodnie z ukończonym kierunkiem**. Większość z takich osób wykorzystywała wiedzę ze studiów w stopniu oszacowanym na co najmniej 50%.

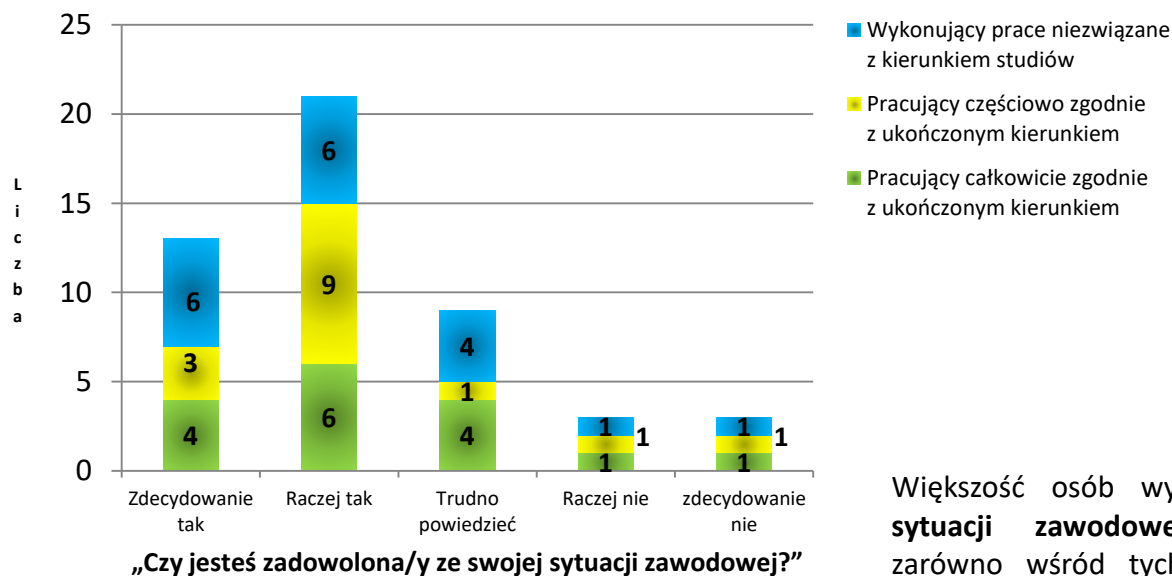
Liczba: 49 (ważne odpowiedzi osób zatrudnionych, przedsiębiorców i freelancerów)



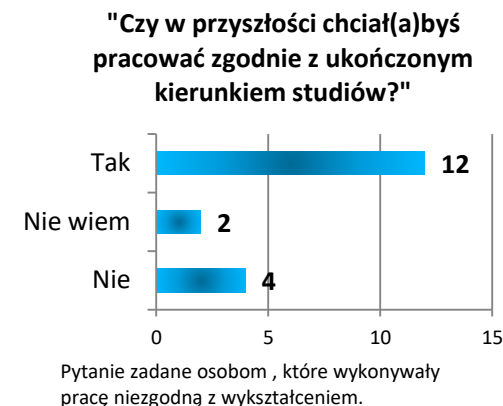
Absolwenci kierunków biologicznych i przyrodniczych

(W tym: biologia, biotechnologia, ochrona środowiska, geografia i geologia)

Czy respondenci są zadowoleni ze swojej sytuacji zawodowej?



Liczba: 49 (ważne odpowiedzi osób zatrudnionych, przedsiębiorców i freelancerów)



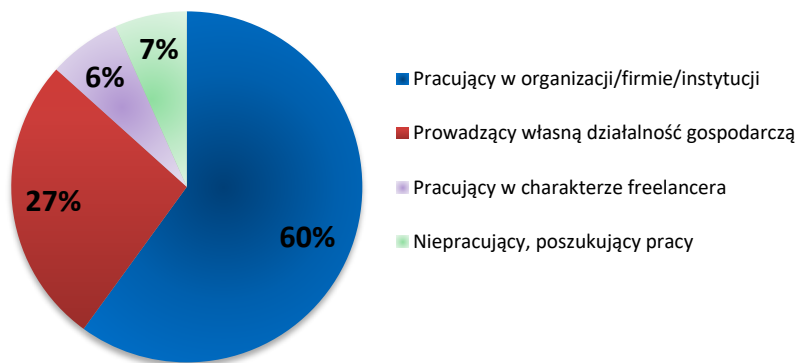
Większość osób wyraziła **zadowolenie ze swojej sytuacji zawodowej**. Zadowolenie dominowało zarówno wśród tych, którzy pracowali w zgodzie z kierunkiem, jak i u osób pracujących w innych zawodach.



Absolwenci kierunków ekonomicznych

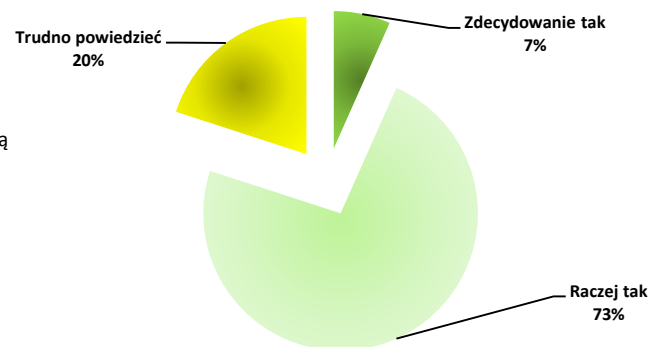
(W tym: organizacja produkcji filmowej i telewizyjnej)

Status na rynku pracy



Liczba: 15

„Czy twoim zdaniem na rynku pracy istnieje zapotrzebowanie na wiedzę i umiejętności zdobyte przez Ciebie w czasie studiów?”



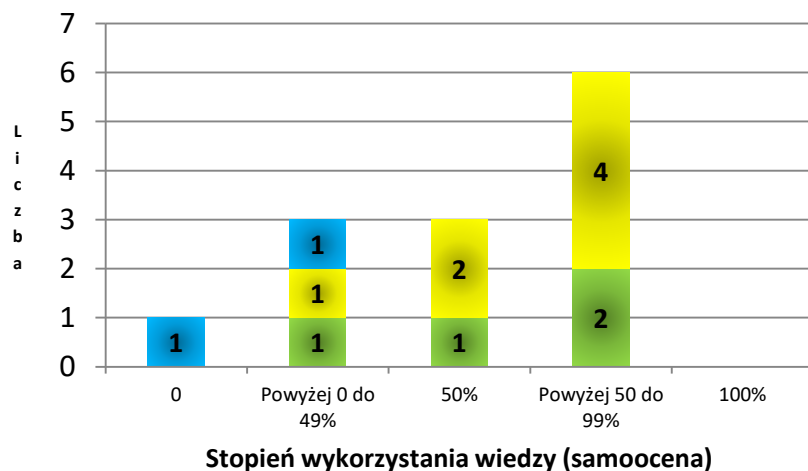
Liczba: 15



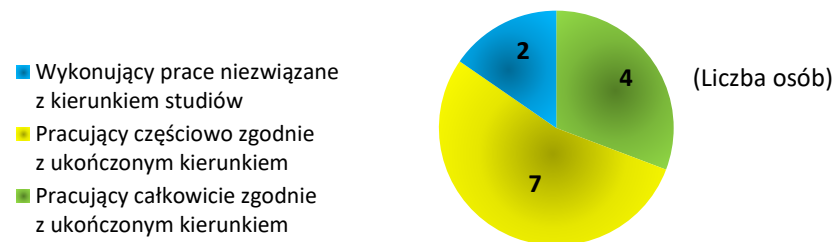
Absolwenci kierunków ekonomicznych

(W tym: organizacja produkcji filmowej i telewizyjnej)

Czy respondenci pracują w zgodzie z ukończonym kierunkiem i w jakim stopniu wykorzystują uzyskaną na studiach wiedzę?



Liczba: 13 (ważne odpowiedzi osób zatrudnionych, przedsiębiorców i freelancerów)



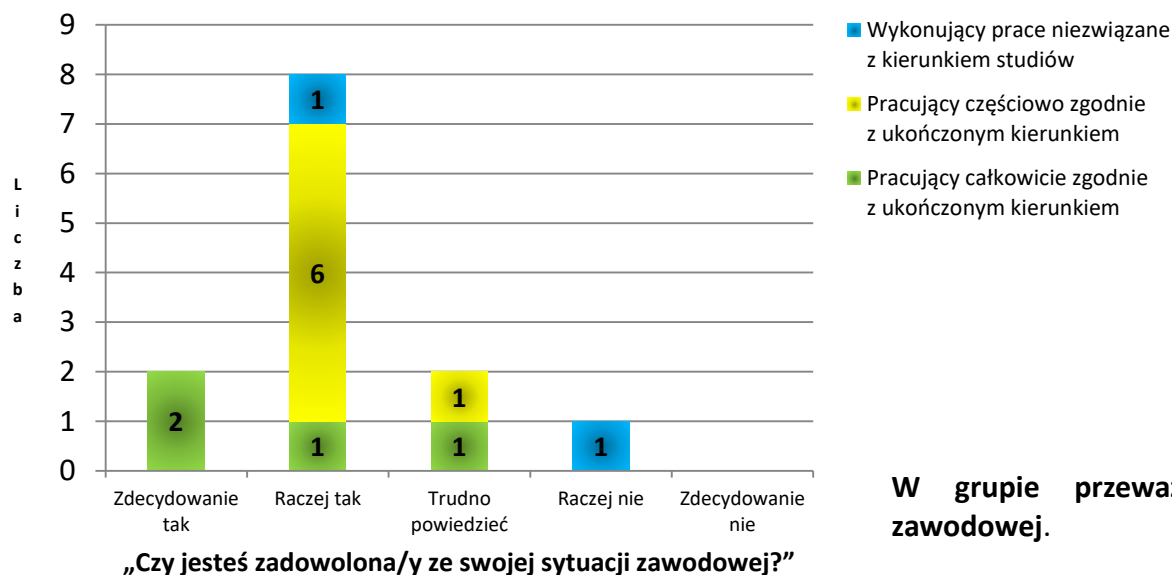
Większość grupy **wykorzystała wiedzę ze studiów w stopniu co najmniej połowicznym** i wykonywała pracę przynajmniej częściowo związaną z kierunkiem.



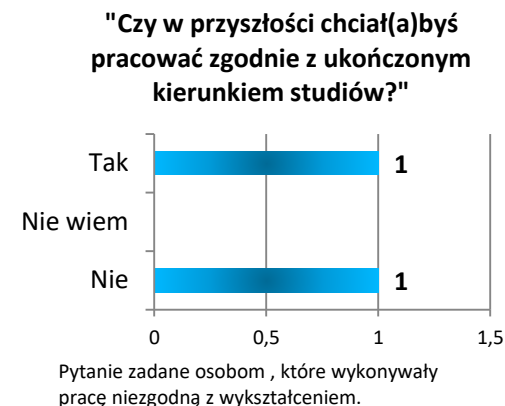
Absolwenci kierunków ekonomicznych

(W tym: organizacja produkcji filmowej i telewizyjnej)

Czy respondenci są zadowoleni ze swojej sytuacji zawodowej?



Liczba: 13 (ważne odpowiedzi osób zatrudnionych, przedsiębiorców i freelancerów)



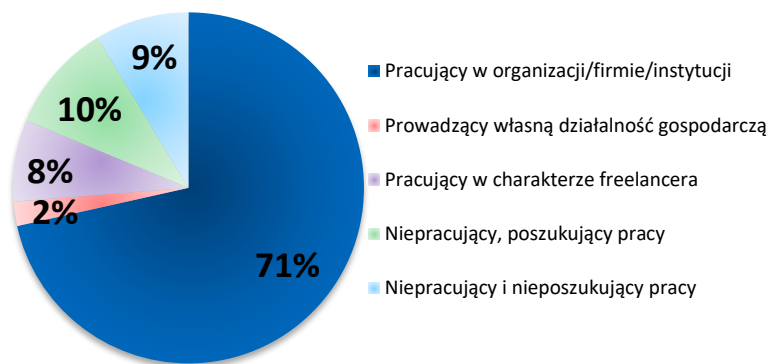
W grupie przeważało zadowolenie z sytuacji zawodowej.



Absolwenci kierunków humanistycznych

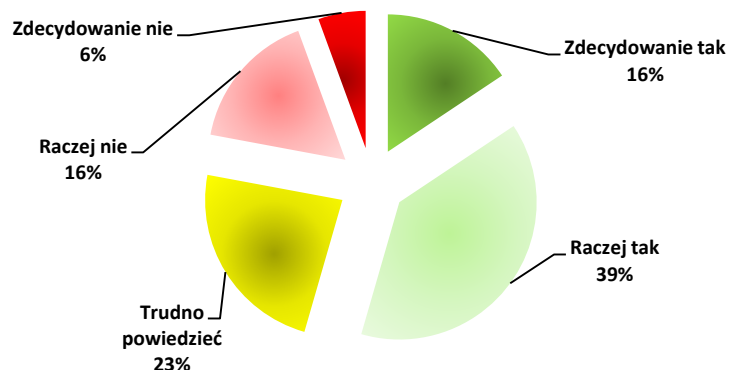
(W tym: filologie, kulturoznawstwo, historia, filozofia, teologia)

Status na rynku pracy



Liczba: 358

„Czy twoim zdaniem na rynku pracy istnieje zapotrzebowanie na wiedzę i umiejętności zdobyte przez Ciebie w czasie studiów?”



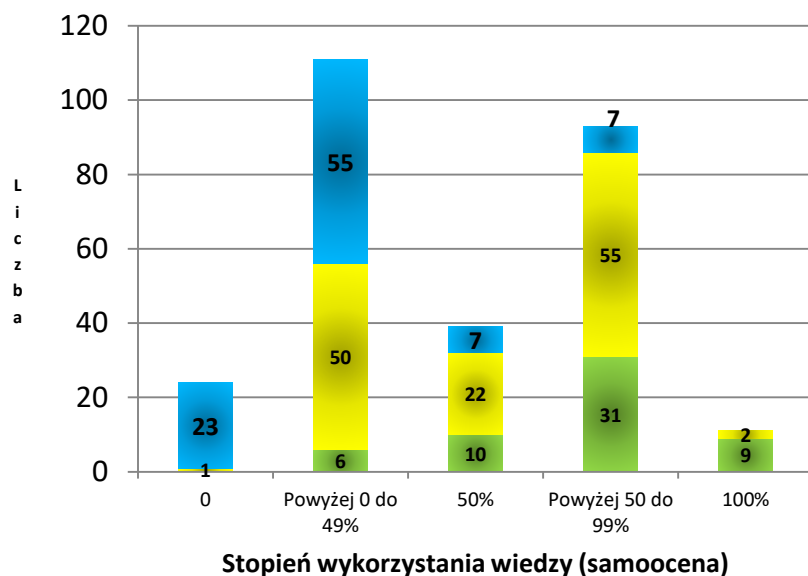
Liczba: 358



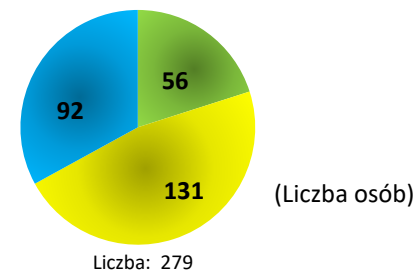
Absolwenci kierunków humanistycznych

(W tym: filologie, kulturoznawstwo, historia, filozofia, teologia)

Czy respondenci pracują w zgodzie z ukończonym kierunkiem i w jakim stopniu wykorzystują uzyskaną na studiach wiedzę?



- Wykonujący prace niezwiązane z kierunkiem studiów
- Pracujący częściowo zgodnie z ukończonym kierunkiem
- Pracujący całkowicie zgodnie z ukończonym kierunkiem



Wśród respondentów, którzy ukończyli kierunki humanistyczne, największą grupę pod kątem zgodności pracy z wykształceniem, stanowiły osoby pracujące „częściowo” zgodnie z kierunkiem. W tej grupie znalazły się osoby w różnym stopniu wykorzystujące wiedzę ze studiów.

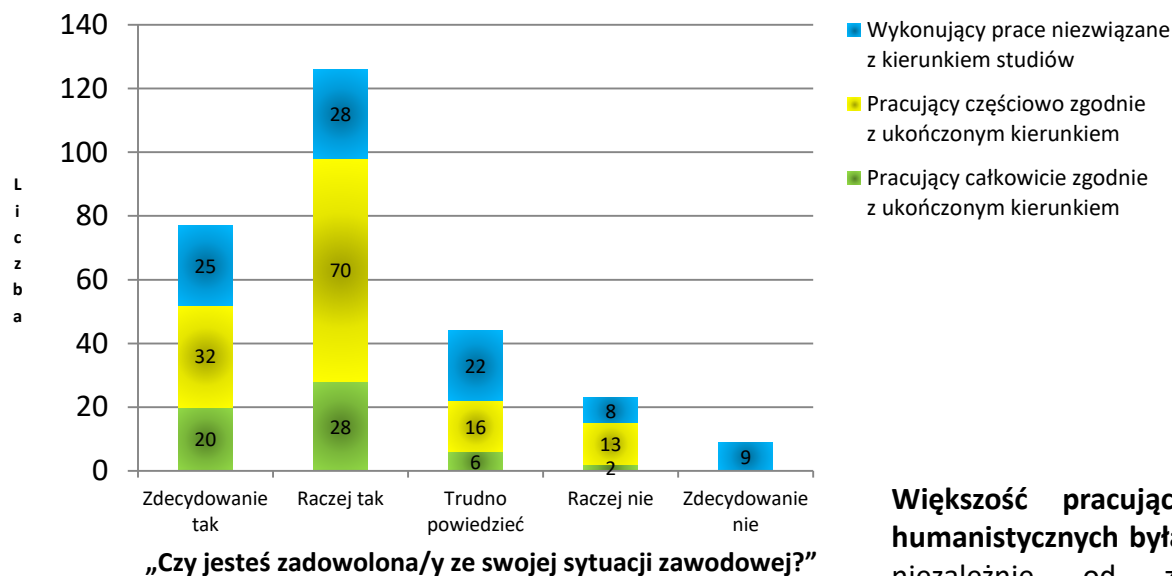
Liczba: 278 (ważne odpowiedzi osób zatrudnionych, przedsiębiorców i freelancerów)



Absolwenci kierunków humanistycznych

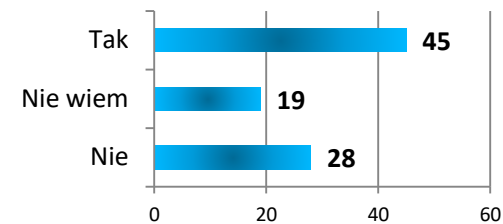
(W tym: filologie, kulturoznawstwo, historia, filozofia, teologia)

Czy respondenci są zadowoleni ze swojej sytuacji zawodowej?



Liczba: 279 (ważne odpowiedzi osób zatrudnionych, przedsiębiorców i freelancerów)

„Czy w przyszłości chciał(a)byś pracować zgodnie z ukończonym kierunkiem studiów?”



Pytanie zadane osobom, które wykonywały pracę niezgodną z wykształceniem.

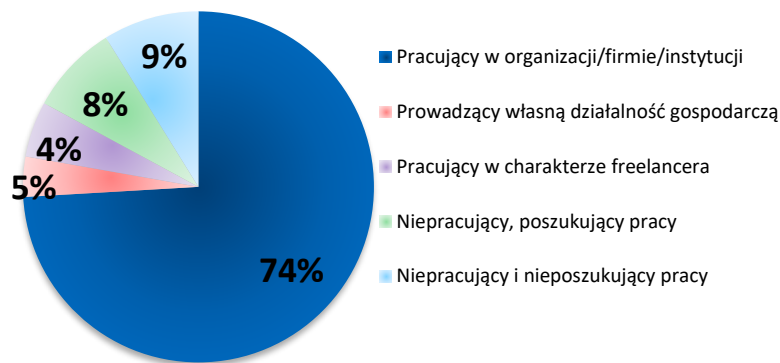
Większość pracujących absolwentów kierunków humanistycznych była zadowolona ze swojej sytuacji, niezależnie od związku wykonywanej pracy z ukończonym kierunkiem.



Absolwenci kierunków społecznych

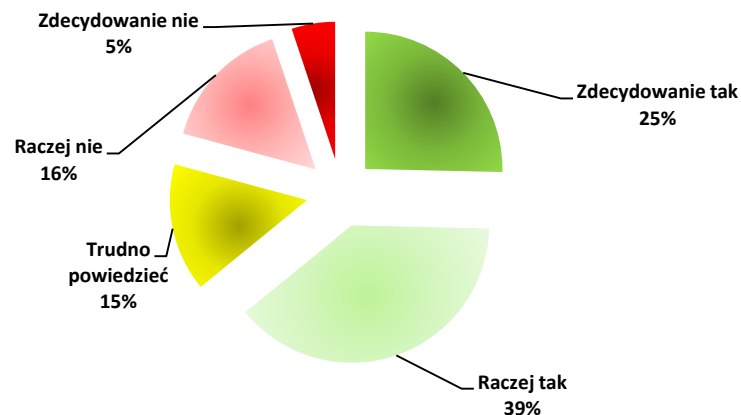
(W tym: pedagogika, psychologia, politologia, socjologia, dziennikarstwo i komunikacja społeczna)

Status na rynku pracy



Liczba: 351

„Czy twoim zdaniem na rynku pracy istnieje zapotrzebowanie na wiedzę i umiejętności zdobyte przez Ciebie w czasie studiów?”



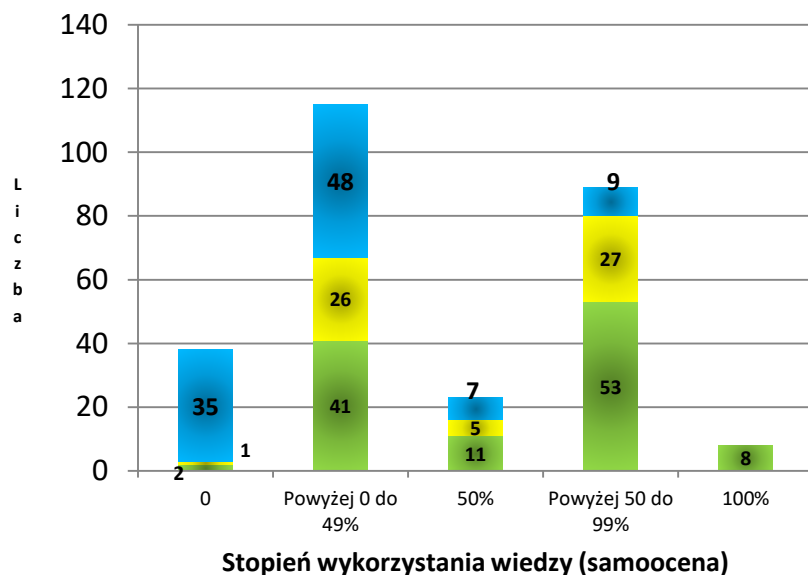
Liczba: 351



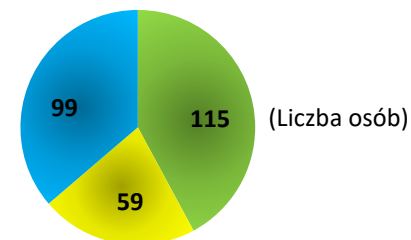
Absolwenci kierunków społecznych

(W tym: pedagogika, psychologia, politologia, socjologia, dziennikarstwo i komunikacja społeczna)

Czy respondenci pracują w zgodzie z ukończonym kierunkiem i w jakim stopniu wykorzystują uzyskaną na studiach wiedzę?



- Wykonujący prace niezwiązane z kierunkiem studiów
- Pracujący częściowo zgodnie z ukończonym kierunkiem
- Pracujący całkowicie zgodnie z ukończonym kierunkiem



Największą grupę stanowili absolwenci, którzy wykonywali pracę **całkowicie zgodną z kierunkiem studiów**. Ludzie z tej grupy w różnym stopniu wykorzystywali wiedzę ze studiów, ale najczęściej powyżej 50%. Niewielu było absolwentów, którzy nie wykorzystywali wiedzy ze studiów – nawet wśród tych, którzy wykonywali prace niezwiązane z ukończonym kierunkiem.

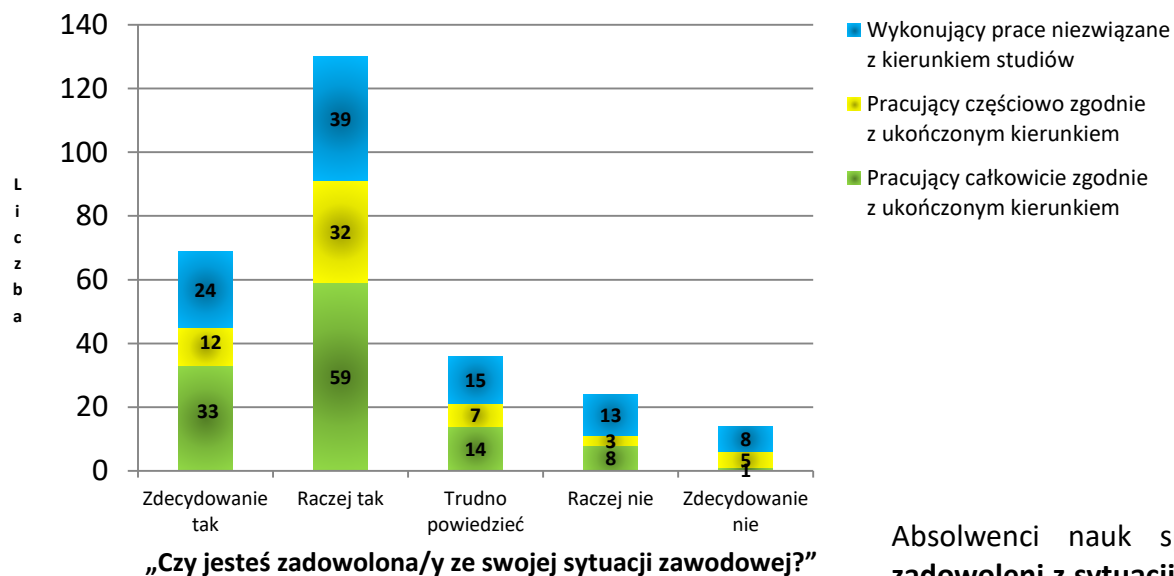
Liczba: 273 (ważne odpowiedzi osób zatrudnionych, przedsiębiorców i freelancerów)



Absolwenci kierunków społecznych

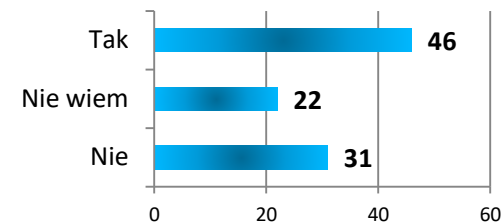
(W tym: pedagogika, psychologia, politologia, socjologia, dziennikarstwo i komunikacja społeczna)

Czy respondenci są zadowoleni ze swojej sytuacji zawodowej?



Liczba: 273 (ważne odpowiedzi osób zatrudnionych, przedsiębiorców i freelancerów)

„Czy w przyszłości chciał(a)byś pracować zgodnie z ukończonym kierunkiem studiów?”



Pytanie zadane osobom, które wykonywały pracę niezgodną z wykształceniem.

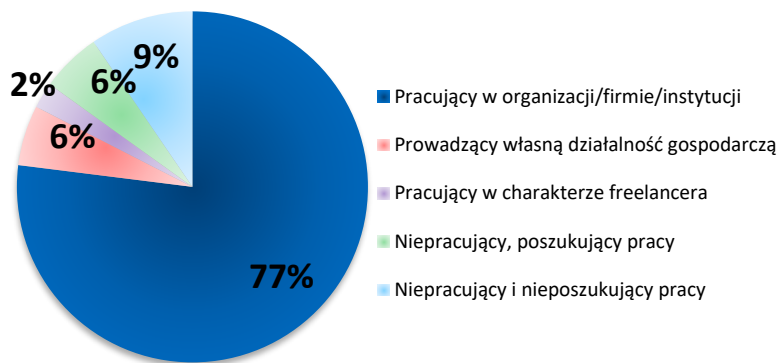
Absolwenci nauk społecznych byli **w większości zadowoleni z sytuacji zawodowej**. Dotyczy to zarówno osób pracujących zgodnie z wykształceniem, jak i wykonujących prace niezwiązane z kierunkiem.



Absolwenci kierunków ścisłych

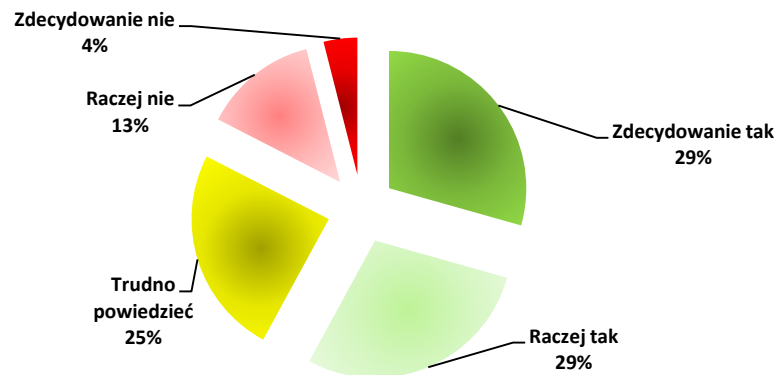
(W tym: informatyka, inżynieria biomedyczna, inżynieria materiałowa, chemia, fizyka, matematyka)

Status na rynku pracy



Liczba: 126

„Czy twoim zdaniem na rynku pracy istnieje zapotrzebowanie na wiedzę i umiejętności zdobyte przez Ciebie w czasie studiów?”



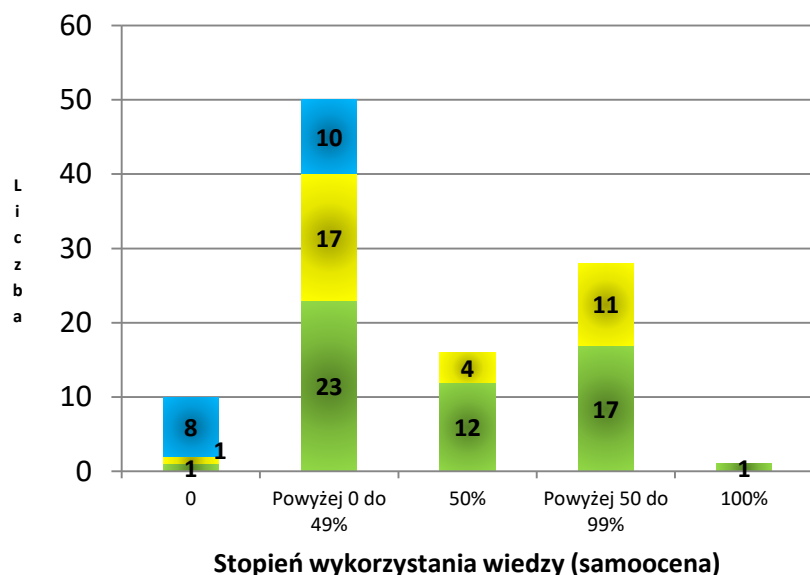
Liczba: 126



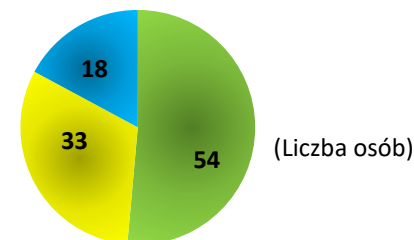
Absolwenci kierunków ścisłych

(W tym: informatyka, inżynieria biomedyczna, inżynieria materiałowa, chemia, fizyka, matematyka)

Czy respondenci pracują w zgodzie z ukończonym kierunkiem i w jakim stopniu wykorzystują uzyskaną na studiach wiedzę?



- Wykonujący prace niezwiązane z kierunkiem studiów
- Pracujący częściowo zgodnie z ukończonym kierunkiem
- Pracujący całkowicie zgodnie z ukończonym kierunkiem



Większość absolwentów pracowała **całkowicie w zgodzie z kierunkiem**, w różnym stopniu wykorzystując w pracy wiedzę ze studiów.

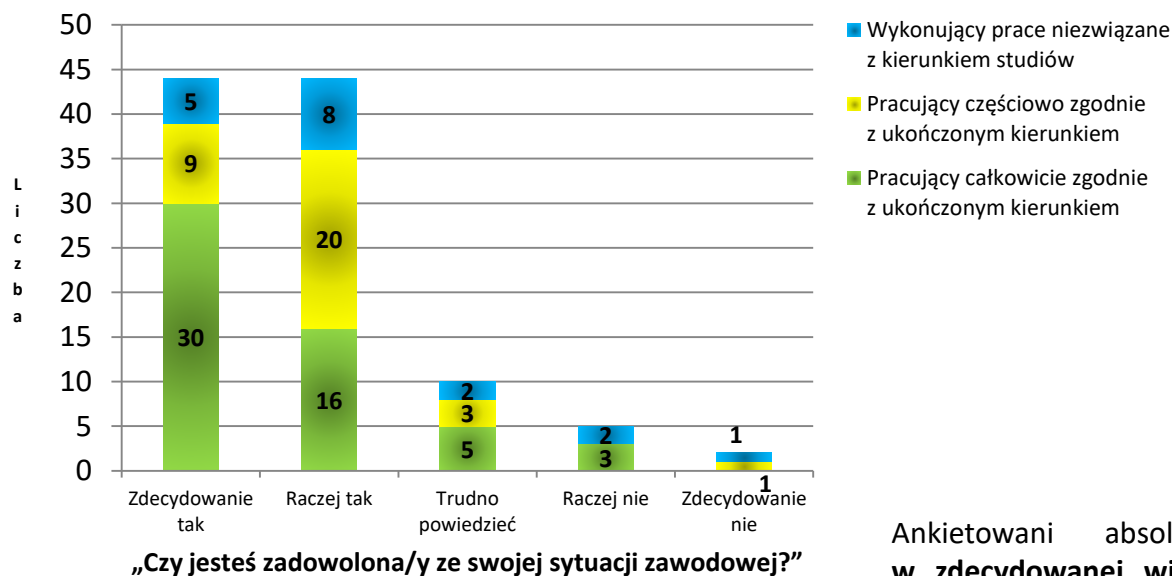
Liczba: 105 (ważne odpowiedzi osób zatrudnionych, przedsiębiorców i freelancerów)



Absolwenci kierunków ścisłych

(W tym: informatyka, inżynieria biomedyczna, inżynieria materiałowa, chemia, fizyka, matematyka)

Czy respondenci są zadowoleni ze swojej sytuacji zawodowej?



Liczba: 105 (ważne odpowiedzi osób zatrudnionych, przedsiębiorców i freelancerów)



Ankietowani absolwenci nauk ścisłych byli w zdecydowanej większości zadowoleni ze swojej sytuacji zawodowej.





O Biurze Karier

Działania Biura Karier obejmują dostarczenie kompleksowego wsparcia w rozwoju kariery zawodowej studentów i absolwentów Uniwersytetu Śląskiego w Katowicach. Dzięki wieloletniemu doświadczeniu w pracy ze studentami i pracodawcami, a także autorskim badaniom Biuro Karier buduje pomost między światem akademickim a rynkiem pracy. Oferta Biura Karier jest skierowana do studentów, absolwentów Uniwersytetu Śląskiego, pracodawców oraz pracowników akademickich i administracji uniwersyteckiej.

Oferta dla **studentów i absolwentów** obejmuje m. in.:

- doradztwo zawodowe,
- dostęp do bazy ofert pracy, staży i praktyk,
- udział w próbnym rozmowach kwalifikacyjnych w języku polskim i w języku angielskim,
 - udział w spotkaniach z pracodawcami o charakterze informacyjno-rekrutacyjnym,
- udział w szkoleniach z zakresu umiejętności „twardych”, np. prawa pracy, obsługi programów komputerowych,
- szkolenia z zakresu umiejętności „miękkich”, np. tworzenia dokumentów aplikacyjnych, wystąpień publicznych, organizacji i realizacji zadań, radzenia sobie ze stresem,
- udział w projektach ogólnopolskich i międzynarodowych (dotychczas zrealizowane projekty to m.in.: „Przedsiębiorczość Akademicka na START”, „Kreator przedsiębiorczości”, „Go to work!”, „Studia i co dalej?”).

Oferta współpracy z **pracodawcami** obejmuje m. in.:

- publikację ofert pracy, staży, praktyk lub programów rozwoju,
- prowadzenie wykładu, prelekcji lub prezentacji organizacji dla studentów i absolwentów,
 - prowadzenie szkoleń i warsztatów dla studentów i absolwentów,
 - Udział jako wystawcy w Targach Kariery.





Dziękujemy za uwagę!

Biuro Karier Uniwersytetu Śląskiego w Katowicach
www.bk.us.edu.pl

tel. 32 359 19 82, 32 359 20 32
e-mail: bk@us.edu.pl

Serwis z ofertami pracy praktyk i staży:
www.biurokarier.edu.pl

Opracowanie raportu: Marcin Rostański
Korekta: Joanna Sadowska-Chudy

