



# Losy zawodowe absolwentów Uniwersytetu Śląskiego w Katowicach

## Absolwenci rocznika 2020-2021 Pomiar po roku od ukończenia studiów

### Prezentacja uzyskanych wyników





## Wprowadzenie

Niniejszy raport jest kontynuacją projektu badawczego poświęconego losom zawodowym absolwentów, zapoczątkowanego na Uniwersytecie Śląskim przez Biuro Karier w 2009 roku. Prezentuje on wyniki badania przeprowadzonego w grupie absolwentów roku akademickiego 2020/2021, po roku od ukończenia przez nich studiów. Badanie losów zawodowych absolwentów przeprowadzono techniką sondażową, z wykorzystaniem internetowego kwestionariusza ankiety, składającego się z sześciu części:

**Część ogólna – skierowana do wszystkich absolwentów**



**Część skierowana do osób pracujących w organizacjach (przedsiębiorstwa i instytucje)**

**Część skierowana do respondentów prowadzących własną działalność gospodarczą**

**Część skierowana do absolwentów pracujących w charakterze freelancera**

**Część dla osób bezrobotnych i szukających pracy**

**Część dla osób niepracujących, które nie poszukują pracy**

Dołożono starań, aby prezentowane treści miały uniwersalny charakter. Prezentowane wyniki są uogólnione.

Mamy nadzieję, że niniejszy raport pozwoli czytelnikom wyciągnąć wartościowe wnioski.

*Zespół Biura Karier*





## Absolwenci i respondenci

W badaniu udział wzięło **908 respondentów** reprezentujących różne kierunki i wydziały Uniwersytetu Śląskiego w Katowicach.

Byli to **absolwenci roku akademickiego 2020-2021.**

(Do udziału w badaniu zaproszono 4674 osób, które kończąc studia, wyraziły zgodę na udział w badaniach, zapisując się do Bazy Absolwentów. Liczba absolwentów rocznika 2019-2020 wyniosła 4901 osób)

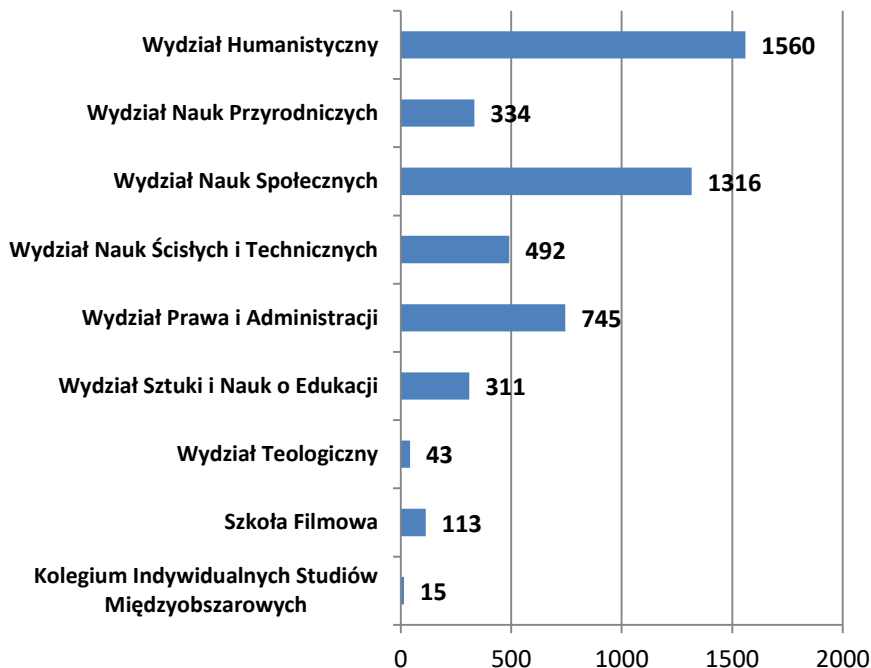
### Komentarz metodologiczny:

W trosce o efektywność zebranych danych w październiku i listopadzie 2022 roku przeprowadzono trzy kampanie promocyjne, podczas których zaproszenie do badania skierowano do wszystkich absolwentów, którzy pozostawili swoje dane w Bazie Absolwentów UŚ. Każdy absolwent miał zatem równą szansę, by znaleźć się w próbie. Założony cel zakładał uzyskanie jak największej liczby odpowiedzi od absolwentów. Próba nie pozwala zatem na matematyczne określenie takich parametrów związanych z reprezentatywnością, jak błąd statystyczny, ale uzyskanie odpowiedzi przyjętą metodą doboru pozwala na wnioskowanie o **dominujących bądź sporadycznie występujących cechach i opiniach**, także w odniesieniu do wyodrębnionych podgrup (np. na podstawie aktualnego statusu na rynku pracy).

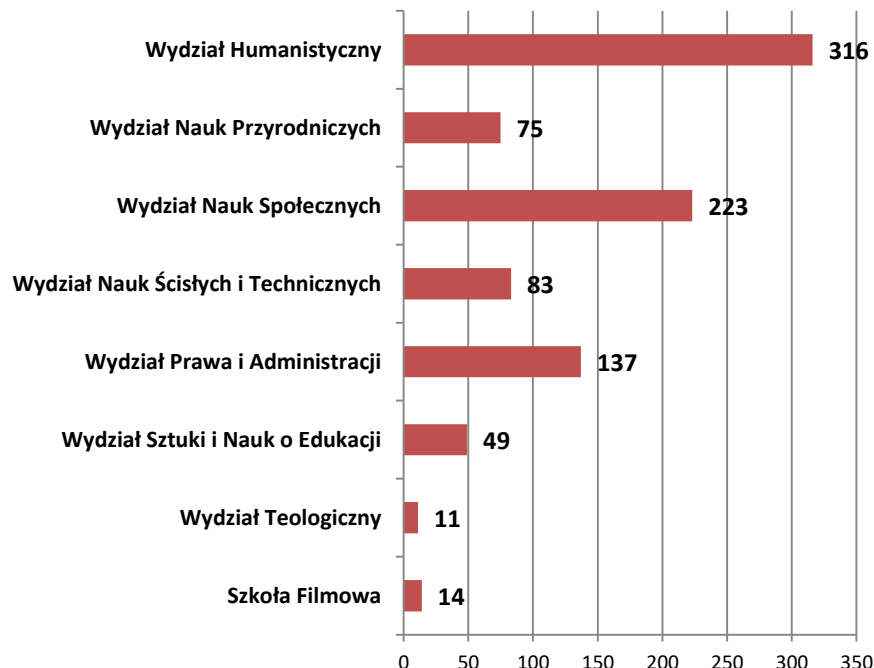


# Absolwenci i respondenci

## Liczba absolwentów



## Liczba respondentów



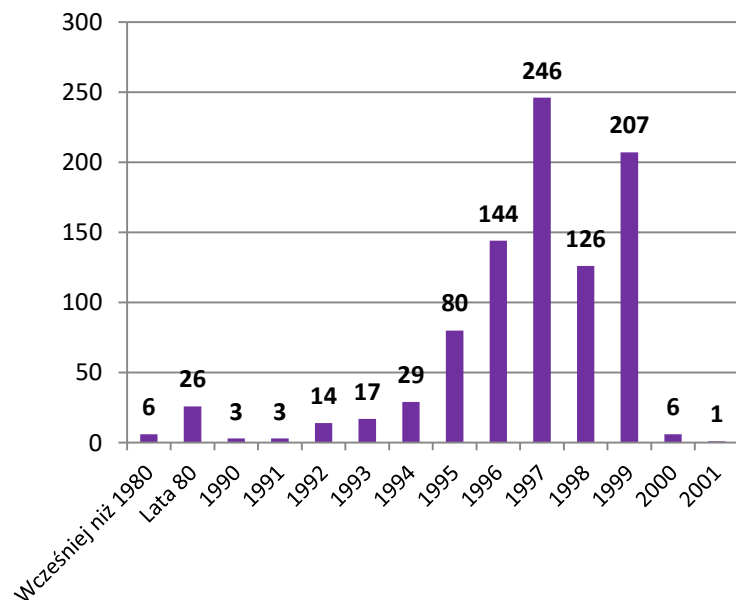
W przypadku liczby absolwentów, suma absolwentów kończących różne wydziały nie jest tożsama z podaną wcześniej liczbą absolwentów, gdyż te same osoby mogły ukończyć różne kierunki. Respondenci byli proszeni o podanie jednego ukończonego kierunku – tego, którego ukończenie było dla nich najbardziej istotne.

Dane USOS z których pozyskano liczbę absolwentów uwzględniały liczbę absolwentów ISM. W przypadku danych o osobach zaproszonych do badania, absolwenci ISM byli przyporządkowani do wiodących kierunków.

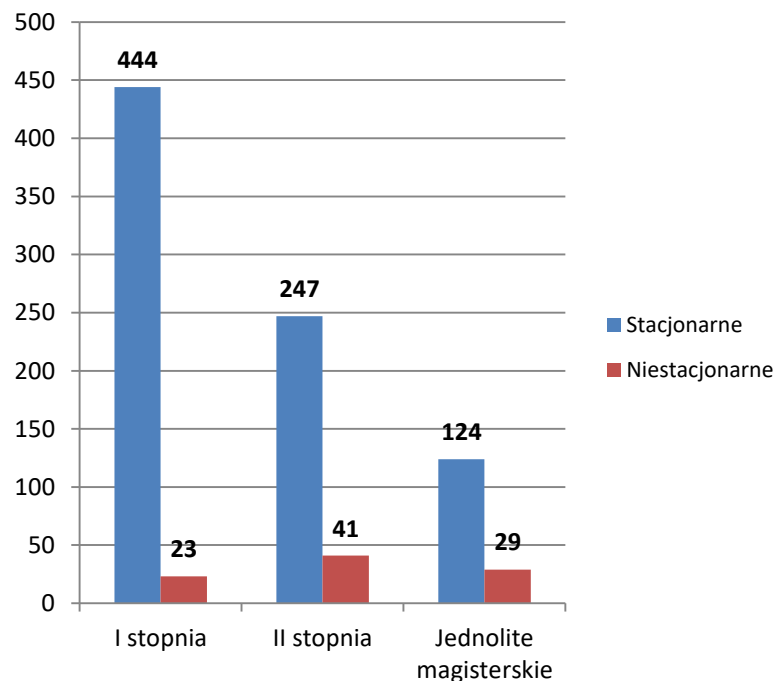


# Charakterystyka respondentów

Rok urodzenia

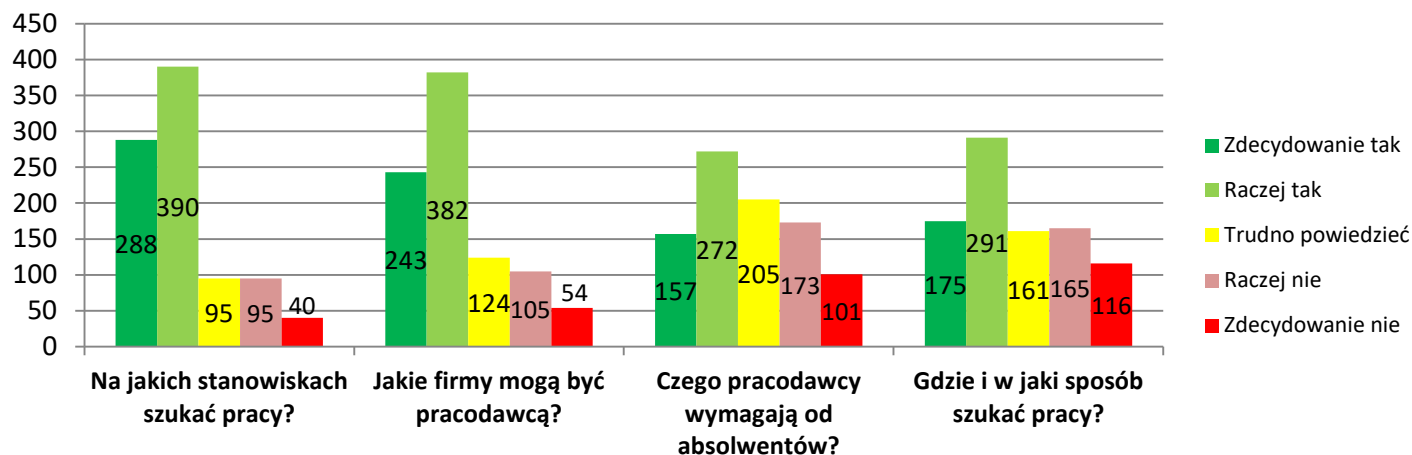


Tryb i typ ukończonych studiów



# Czy kończąc studia absolwenci wiedzieli...

Odpowiedzi absolwentów



Większość ankietowanych, kończąc studia, miała wiedzę o tym na jakich stanowiskach i w jakich firmach można szukać pracy. Pojawiły się jednak osoby, którym takiej wiedzy brakowało. Części osób brakowało wiedzy o wymaganiach pracodawców oraz sposobach szukania pracy. Warto pamiętać, że zarówno studenci, jak i absolwenci UŚ mogą liczyć na wsparcie doradców zawodowych i coachów kariery zatrudnionych w Biurze Karier UŚ, a także zapoznać się z wynikami Badania Oczeekiwań Pracodawców.

	minimum	Średnia samoocena wiedzy	maksimum	Liczba
Na jakich stanowiskach szukać pracy?	-1	0,44	1	908
Jakie firmy mogą być pracodawcą?	-1	0,36	1	908
Czego pracodawcy wymagają od absolwentów?	-1	0,12	1	908
Gdzie i w jaki sposób szukać pracy?	-1	0,13	1	908

Średnia samoocena obliczona poprzez przyznanie 1 pkt. za odpowiedź „zdecydowanie tak” oraz 0,5 pkt. za odp. „raczej tak” oraz analogicznych punktów ujemnych za odpowiedzi negatywne. Sumę punktów podzielono przez sumę odpowiedzi.



## Aktywność zawodowa w czasie studiów

	"Czy w czasie studiów podejmowałaś/eś aktywność zawodową?"		
	W Polsce	Za granicą	Nie
<b>W tym:</b>	<b>74%</b>	<b>4,6%</b>	<b>25%</b>
Praca związana z kierunkiem studiów	<b>36%</b>	<b>1,0%</b>	
Praca niezwiązana z kierunkiem studiów	<b>45%</b>	<b>3,6%</b>	
Staż związany z kierunkiem studiów	<b>8%</b>	<b>0,2%</b>	
Staż niezwiązany z kierunkiem studiów	<b>1%</b>	<b>0,1%</b>	
Praktyka nadobowiązkowa	<b>5%</b>	<b>0,2%</b>	
Wolontariat	<b>8%</b>	<b>0,3%</b>	

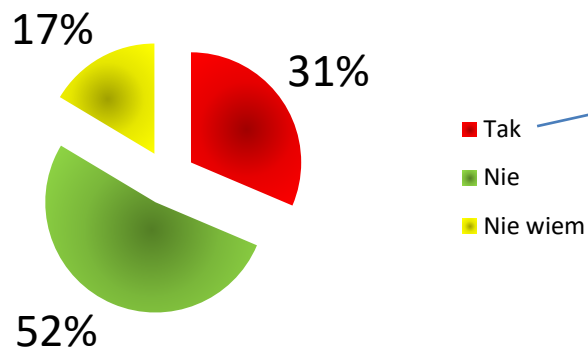
Liczba: 908 (możliwość wielokrotnego wyboru odpowiedzi)

Większość absolwentów w trakcie studiów podejmowała się pracy. Często była to praca zgodna z kierunkiem studiów, ale częściej praca niezwiązana ze studiowanym kierunkiem. Rzadziej ankietowani decydowali się na staż lub wolontariat. Niewielu ankietowanych w czasie studiów zdecydowało się na jakąkolwiek formę pracy za granicą.



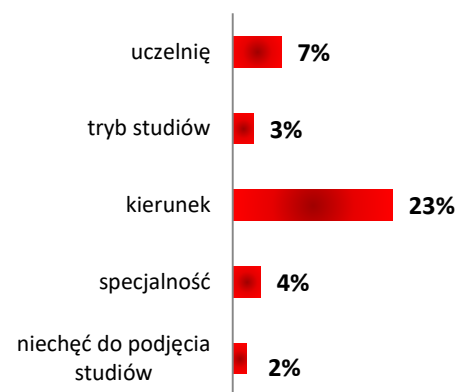
## Absolwenci, którzy wybraliby inne studia

Chęć zmiany dokonanego wyboru studiów



Liczba: 908

„Tak - co byś zmienił(a)?”



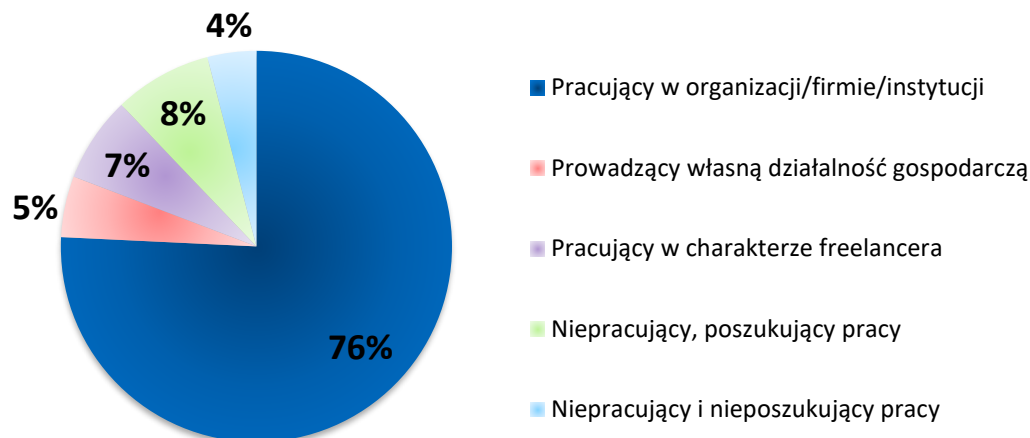
Powyższy wykres nie sumuje się do 31% z powodu możliwości wyboru wielokrotnej odpowiedzi.

Ponad połowa respondentów nie zmieniłaby niczego w dokonanym wyborze studiów. Część osób (31%) wolałaby dokonać innego wyboru dotyczącego studiów. Najczęściej woleliby wybrać inny kierunek. Rzadkością były osoby, które wolałyby w ogóle nie podejmować studiów lub studiować w trybie innym niż wybrany.





## Status na rynku pracy



W badanej grupie znalazły się:

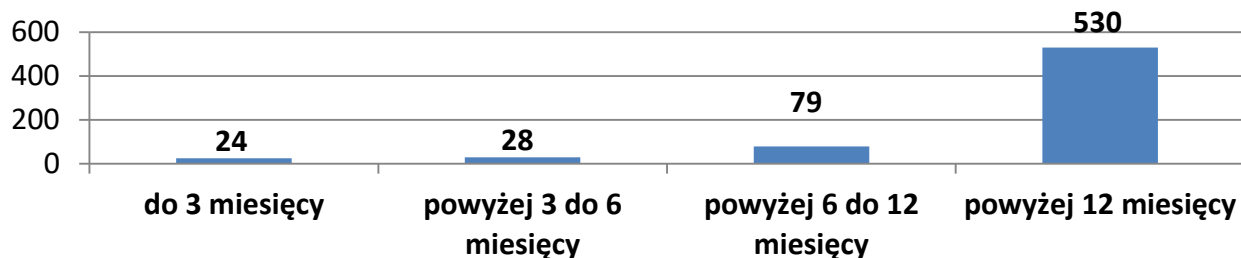
- **682 osoby zatrudnione,**
- **46 osób prowadzących własną działalność gospodarczą,**
- **67 osób pracujących w charakterze freelancera,**
- **73 osoby poszukujące pracy,**
- **40 osób biernych zawodowo.**

Do każdej z tych grup skierowany został zestaw odrębnych pytań.



## Absolwenci pracujący w organizacjach (firmy i instytucje)

"Jaki jest Twój staż pracy ogółem (umowy o pracę,  
umowy zlecenia, itd.)?"



Liczba=661

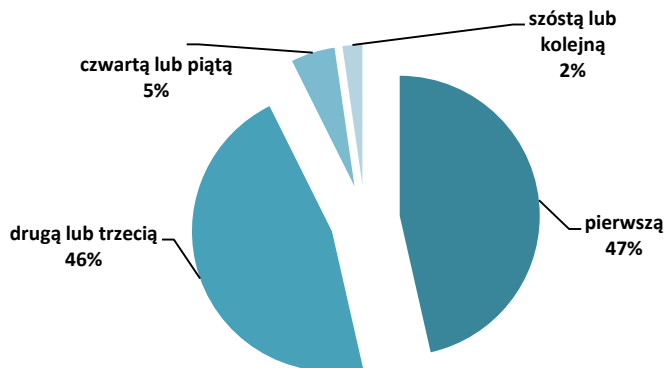
Zdecydowana większość zatrudnionych ankietowanych posiadała już łącznie ponad roczny staż pracy w ramach swoich doświadczeń zawodowych.



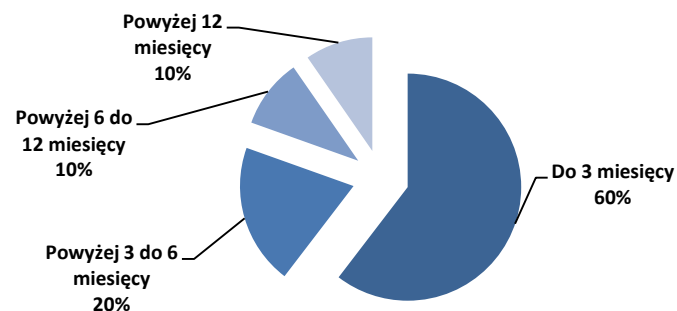
## Absolwenci pracujący w organizacjach (firmy i instytucje)

"Kiedy podjąłeś/podjęłaś obecnie wykonywaną pracę?"	
Przed rozpoczęciem studiów	39
W trakcie studiów	228
Po zakończeniu studiów	394

„Którą z kolei pracą od ukończenia studiów jest praca wykonywana przez Ciebie obecnie?”



„Jak długo po ukończeniu studiów szukałeś/eś obecnej pracy?”



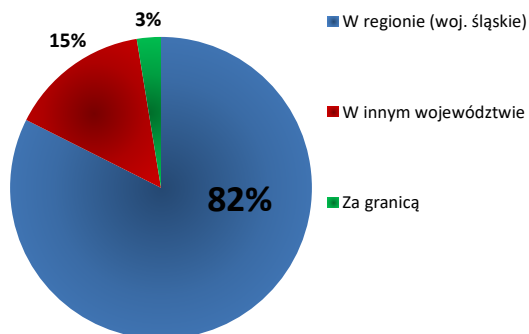
Liczba: 394 (pytania zadane osobom, które aktualną pracę rozpoczęły po studiach)

Zatrudnieni ankietowani najczęściej wykonywali pracę znaną po ukończeniu studiów. Połowa z nich w momencie badania kontynuowała pierwszą pracę podjętą po studiach. W większości przypadków poszukiwanie obecnej pracy zajęło absolwentom **mniej niż 3 miesiące**.



## Absolwenci pracujący w organizacjach (firmy i instytucje)

Gdzie pracują zatrudnieni respondenci?

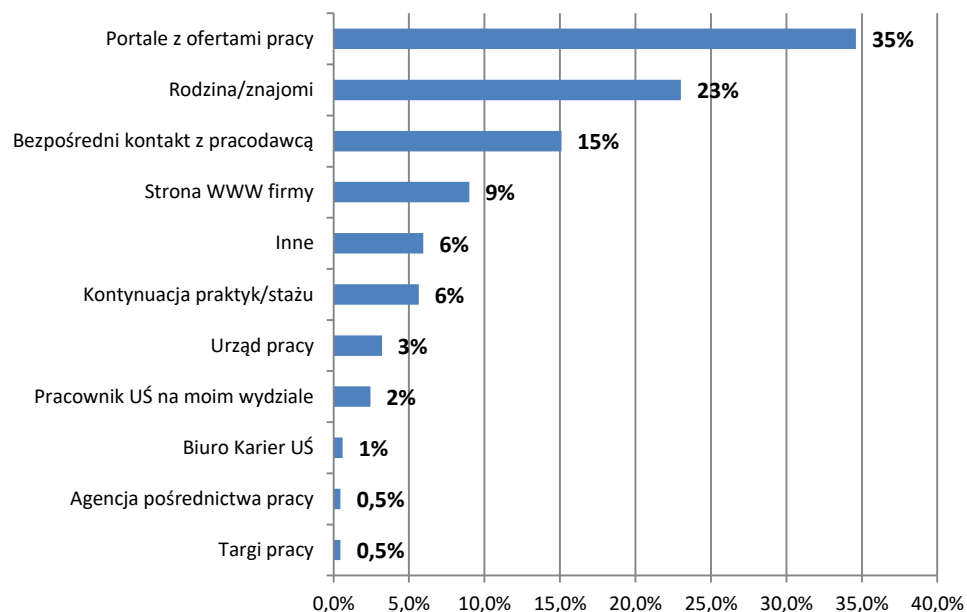


Liczba: 660

Zdecydowana większość zatrudnionych ankietowanych znalazła **pracę w regionie**.

Największe grupy zatrudnionych osób znalazły pracę poprzez portale z ofertami pracy oraz wsparcie rodziny lub znajomych.

„Skąd dowiedziałas/ęś się o ofercie wykonywanej aktualnie pracy?”



Liczba: 659



## Absolwenci pracujący w organizacjach (firmy i instytucje)

„Jakie czynniki zdecydowały, że przyjąłeś/przyjęłaś ofertę pracy,  
którą wykonujesz?”



Liczba: 659

Możliwość wielokrotnego wyboru odpowiedzi.

Różne powody sprawiły, że absolwenci przyjęli ofertę aktualnej pracy.

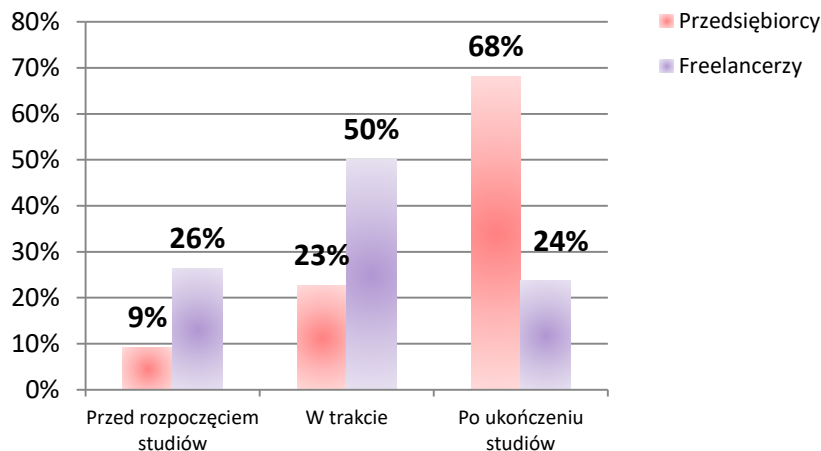
Żadna z przyczyn nie jest dominująca w grupie respondentów, ale największa część ankietowanych wskazała na **stabilność zatrudnienia**.

Niestety, duża grupa osób rozpoczęła aktualną pracę z powodu konieczności podjęcia jakiegokolwiek pracy.



# Przedsiębiorcy i freelancerzy

## Moment rozpoczęcia działalności

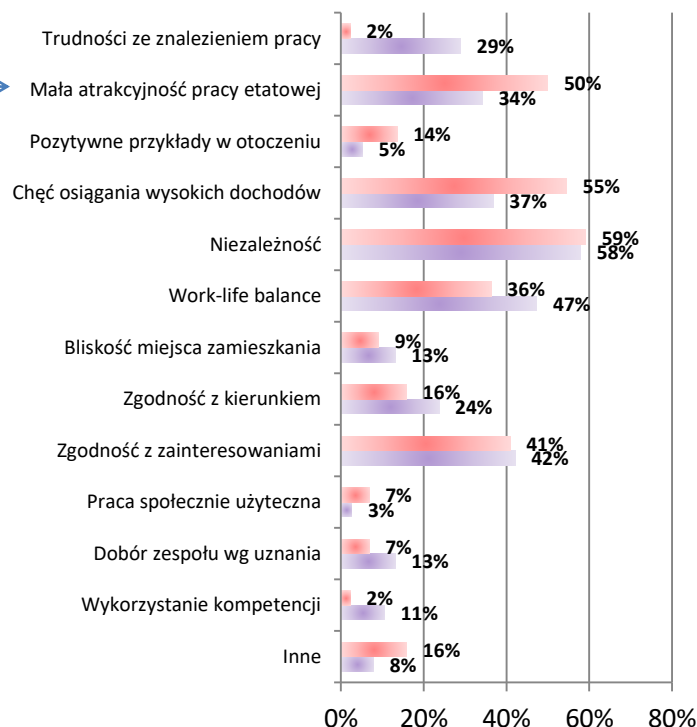


Liczba: 44 (przedsiębiorcy), 38 (freelancerzy)

Absolwenci przedsiębiorcy w większości rozpoczęli swoją działalność po studiach, a freelancerzy najczęściej rozpoczynali swoją działalność w trakcie studiów.

Przedsiębiorców i freelancerów najczęściej motywowała niezależność związana z obranym charakterem pracy.

## Powody rozpoczęcia działalności

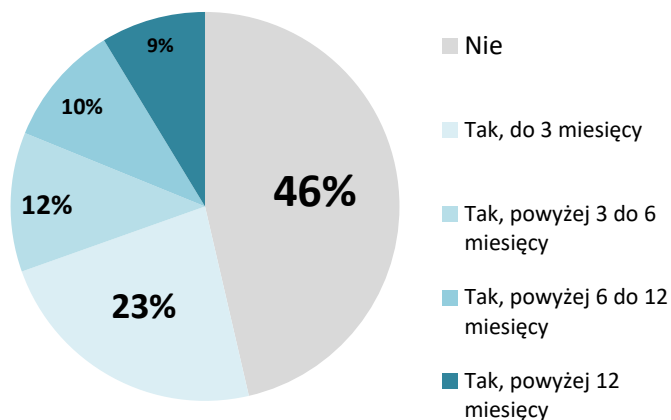


Liczba: 44 (przedsiębiorcy), 38 (freelancerzy).  
Możliwość wielokrotnego wyboru odpowiedzi.



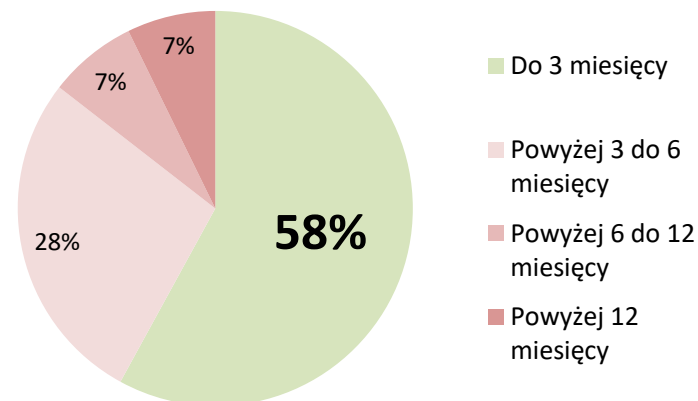
## Poszukujący pracy

„Czy pracowałeś/eś po ukończeniu studiów?”



Liczba: 69

„Jak długo poszukujesz pracy?”



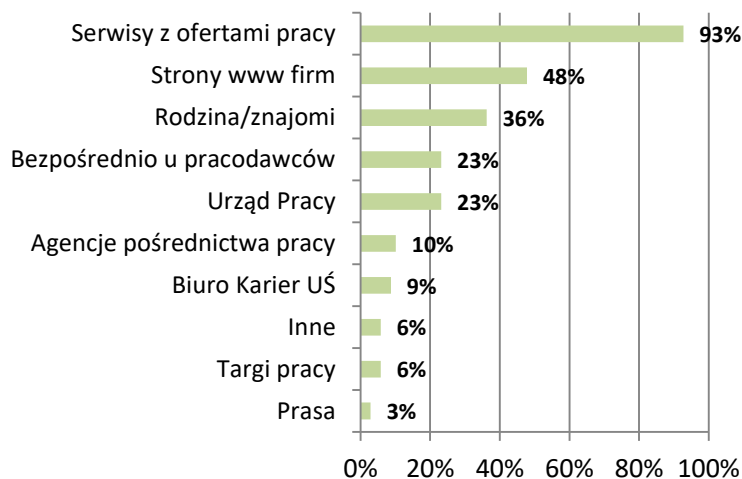
Liczba: 69

Wśród absolwentów poszukujących pracy przeważały osoby posiadające doświadczenie zawodowe zdobyte po studiach. Większość ankietowanych poszukiwała pracy od niedawna (do 3 miesięcy).



## Poszukujący pracy

### „Gdzie zazwyczaj szukasz informacji o ofertach pracy?”



Liczba: 69

Możliwość wielokrotnego wyboru odpowiedzi.

Serwisy z ofertami pracy były wykorzystywane niemal przez wszystkich ankietowanych.

"Jakiej pracy, w kontekście ukończonego przez Ciebie kierunku studiów, szukasz?"	
Tylko zgodnej z wykształceniem	9%
Najchętniej zgodnej z wykształceniem	61%
Jest mi to obojętne	28%
Niezgodnej z wykształceniem	3%

Liczba: 69

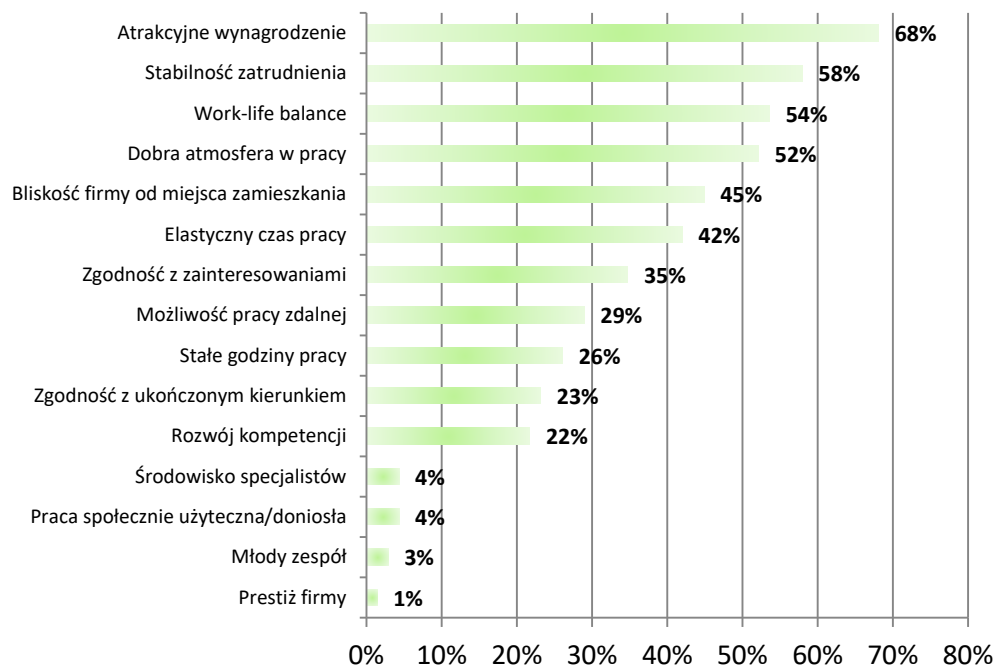
Absolwenci w większości poszukiwali pracy zgodnej z kierunkiem studiów, rzadko jednak był to warunek konieczny podjęcia przyszłej pracy.





## Poszukujący pracy

„Jakie czynniki decydują o postrzeganiu przez Ciebie danej pracy jako atrakcyjnej?”



**Atrakcyjne wynagrodzenie** było wskazywane najczęściej jako czynnik pożądanej oferty pracy. Przez większość ankietowanych ceniona była także **praca stabilna, zapewniająca balans życia zawodowego i prywatnego oraz odbywająca się w dobrej atmosferze.**

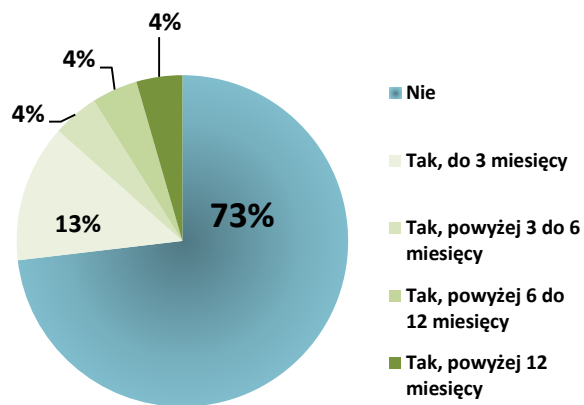
Liczba: 69

Możliwość wielokrotnego wyboru odpowiedzi.



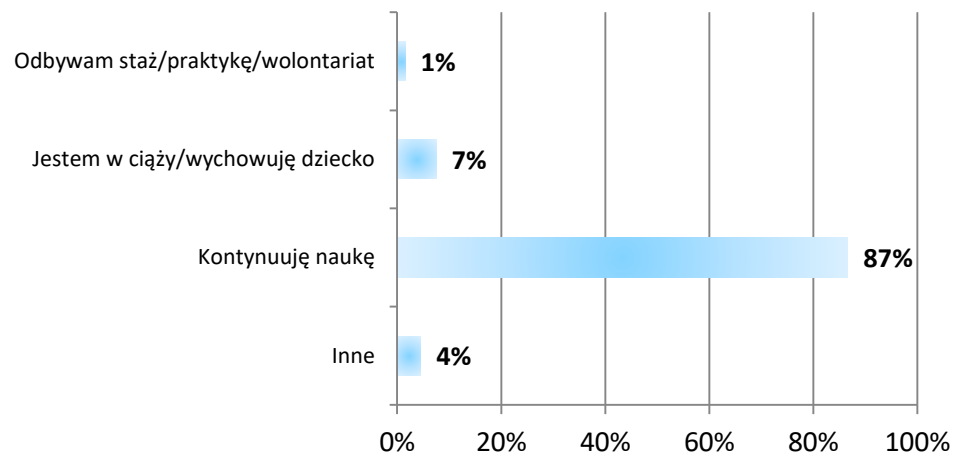
## Bierni zawodowo

„Czy pracowałeś/eś po ukończeniu studiów?”



Liczba = 67

„Dlaczego nie szukasz pracy?”



Liczba = 67

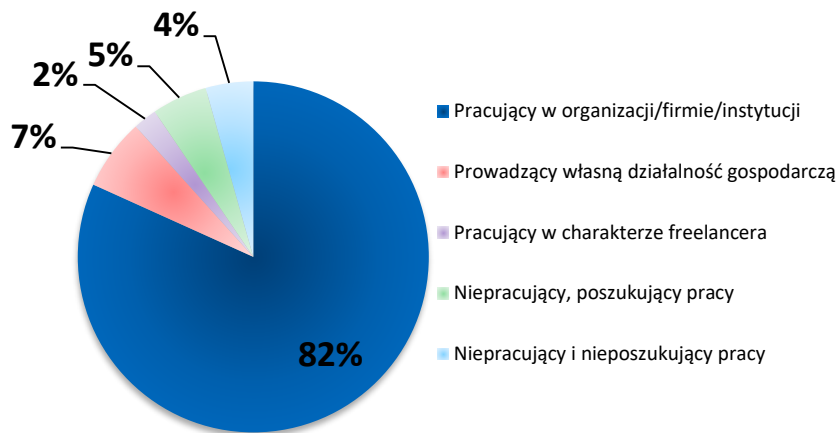
Biernych zawodowo respondentów stanowiły w większości osoby, które nie miały jeszcze doświadczenia zawodowego i kontynuowały naukę.



# Absolwenci kierunków administracyjnych i prawniczych

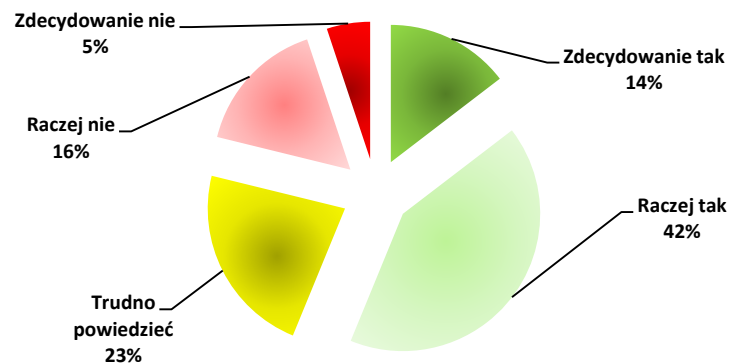
(W tym: administracja, prawo i przedsiębiorczość)

**Status na rynku pracy**



Liczba: 137

**„Czy twoim zdaniem na rynku pracy istnieje zapotrzebowanie na wiedzę i umiejętności zdobyte przez Ciebie w czasie studiów?”**



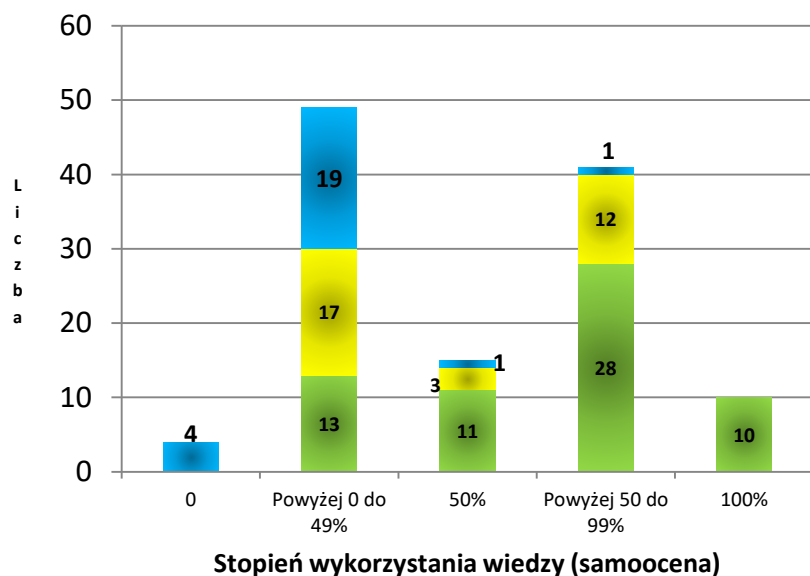
Liczba: 137



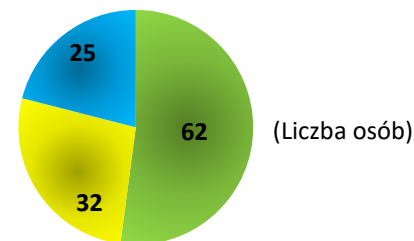
# Absolwenci kierunków administracyjnych i prawniczych

(W tym: administracja, prawo i przedsiębiorczość)

Czy respondenci pracują w zgodzie z ukończonym kierunkiem i w jakim stopniu wykorzystują uzyskaną na studiach wiedzę?



- Wykonujący prace niezwiązane z kierunkiem studiów
- Pracujący częściowo zgodnie z ukończonym kierunkiem
- Pracujący całkowicie zgodnie z ukończonym kierunkiem



Ponad połowa absolwentów kierunków prawniczych oraz administracyjnych (62 osoby) **wykonywała zawody całkowicie związane z ich kierunkiem studiów**. Znikoma była liczba osób, które w aktualnej pracy nie wykorzystywały wiedzy ze studiów.

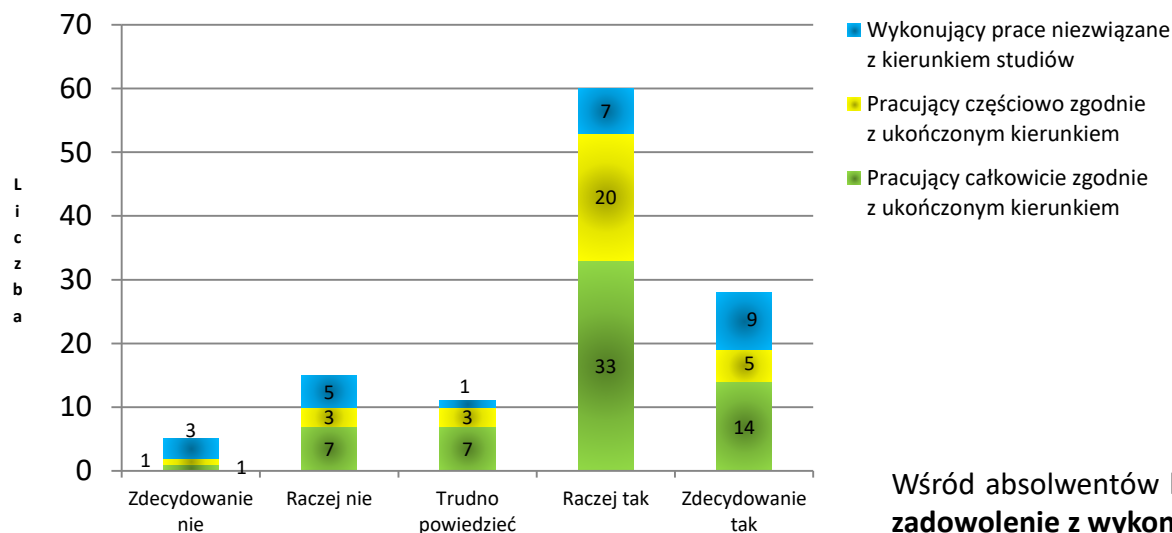
Liczba: 119 (odpowiedzi osób zatrudnionych, przedsiębiorców i freelancerów)



# Absolwenci kierunków administracyjnych i prawniczych

(W tym: administracja, prawo i przedsiębiorczość)

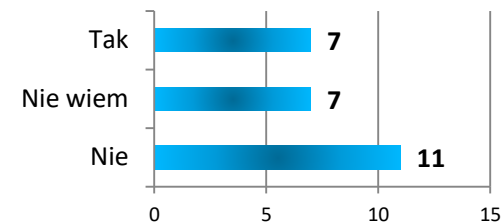
Czy respondenci są zadowoleni ze swojej sytuacji zawodowej?



„Czy jesteś zadowolona/y ze swojej sytuacji zawodowej?”

Liczba: 119 (odpowiedzi osób zatrudnionych, przedsiębiorców i freelancerów)

"Czy w przyszłości chciał(a)byś pracować zgodnie z ukończonym kierunkiem studiów?"



Pytanie zadane osobom, które wykonywały pracę niezgodną z wykształceniem.

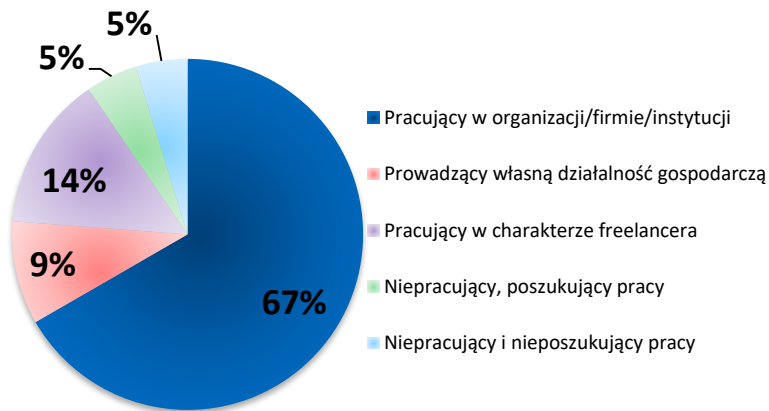
Wśród absolwentów kierunków prawniczych **przeważa zadowolenie z wykonywanej pracy.**



## Absolwenci kierunków artystycznych

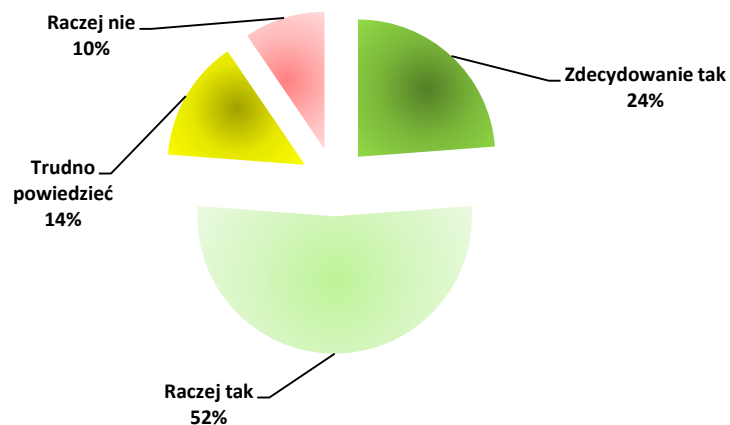
(W tym: grafika oraz projektowanie gier i przestrzeni wirtualnej)

### Status na rynku pracy



Liczba:21

### „Czy twoim zdaniem na rynku pracy istnieje zapotrzebowanie na wiedzę i umiejętności zdobyte przez Ciebie w czasie studiów?”



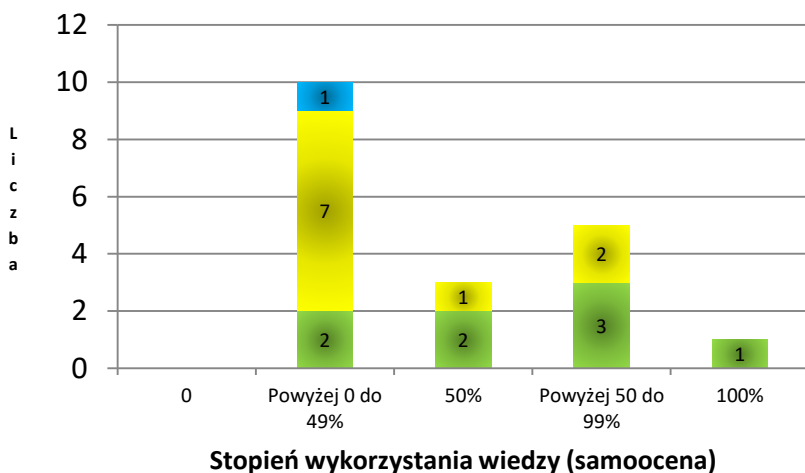
Liczba:21



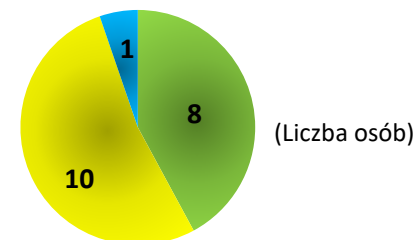
# Absolwenci kierunków artystycznych

(W tym: grafika oraz projektowanie gier i przestrzeni wirtualnej)

Czy respondenci pracują w zgodzie z ukończonym kierunkiem i w jakim stopniu wykorzystują uzyskaną na studiach wiedzę?



- Wykonujący prace niezwiązane z kierunkiem studiów
- Pracujący częściowo zgodnie z ukończonym kierunkiem
- Pracujący całkowicie zgodnie z ukończonym kierunkiem



Niemal każdy ankietowany wykonywał pracę, która miała przynajmniej częściowy związek z kierunkiem ukończonych studiów.

Każdy ankietowany wykorzystywał zdobytą na studiach wiedzę, aczkolwiek respondenci różnili się stopniem jej wykorzystania.

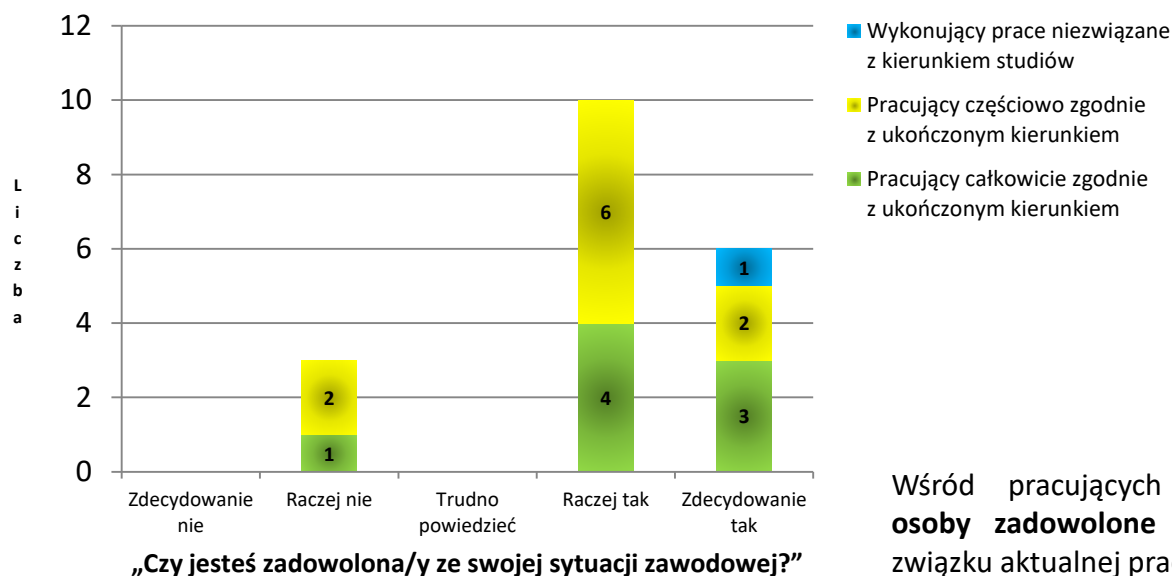
Liczba: 19 (odpowiedzi osób zatrudnionych, przedsiębiorców i freelancerów)



# Absolwenci kierunków artystycznych

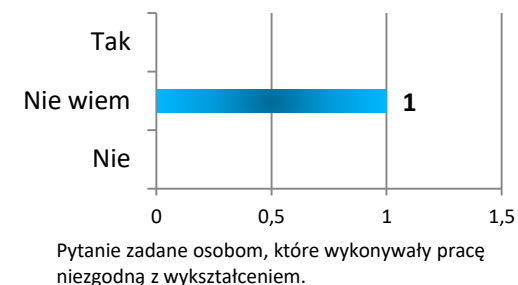
(W tym: grafika oraz projektowanie gier i przestrzeni wirtualnej)

Czy respondenci są zadowoleni ze swojej sytuacji zawodowej?



Liczba: 19 (odpowiedzi osób zatrudnionych, przedsiębiorców i freelancerów)

„Czy w przyszłości chciał(a)byś pracować zgodnie z ukończonym kierunkiem studiów?”



Wśród pracujących absolwentów **przeważały osoby zadowolone z sytuacji**, niezależnie od związku aktualnej pracy z kierunkiem studiów.

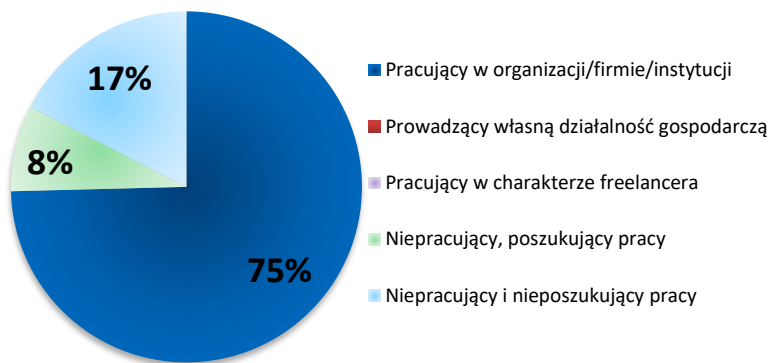




# Absolwenci kierunków biologicznych i przyrodniczych

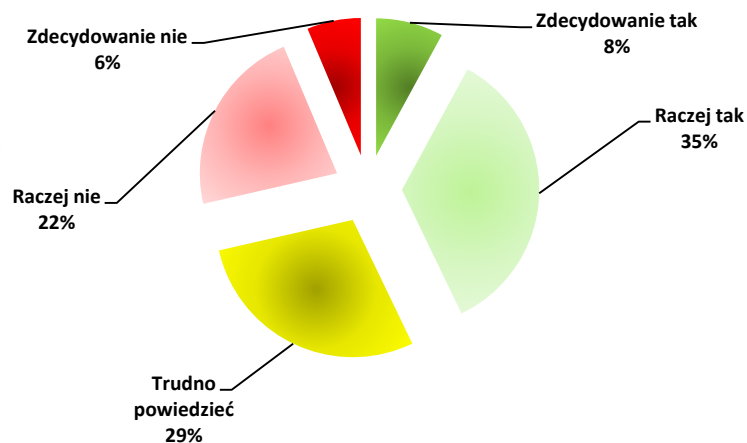
(W tym: biologia, biotechnologia, ochrona środowiska, geografia i geologia)

## Status na rynku pracy



Liczba: 63

## „Czy twoim zdaniem na rynku pracy istnieje zapotrzebowanie na wiedzę i umiejętności zdobyte przez Ciebie w czasie studiów?”



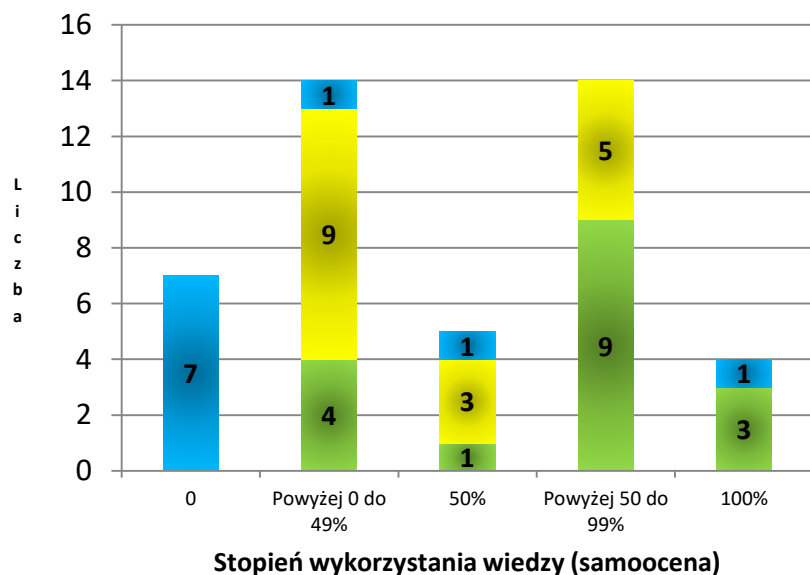
Liczba: 63



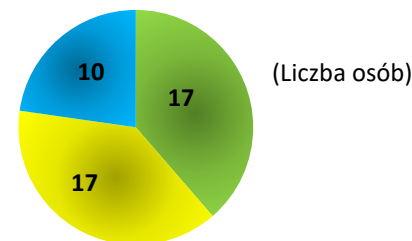
# Absolwenci kierunków biologicznych i przyrodniczych

(W tym: biologia, biotechnologia, ochrona środowiska, geografia i geologia)

Czy respondenci pracują w zgodzie z ukończonym kierunkiem i w jakim stopniu wykorzystują uzyskaną na studiach wiedzę?



- Wykonujący prace niezwiązane z kierunkiem studiów
- Pracujący częściowo zgodnie z ukończonym kierunkiem
- Pracujący całkowicie zgodnie z ukończonym kierunkiem



W grupie **przeważały osoby przynajmniej częściowo pracujące w zgodzie z kierunkiem**. Każda z tych osób w pewnym stopniu wykorzystywała wiedzę ze studiów.

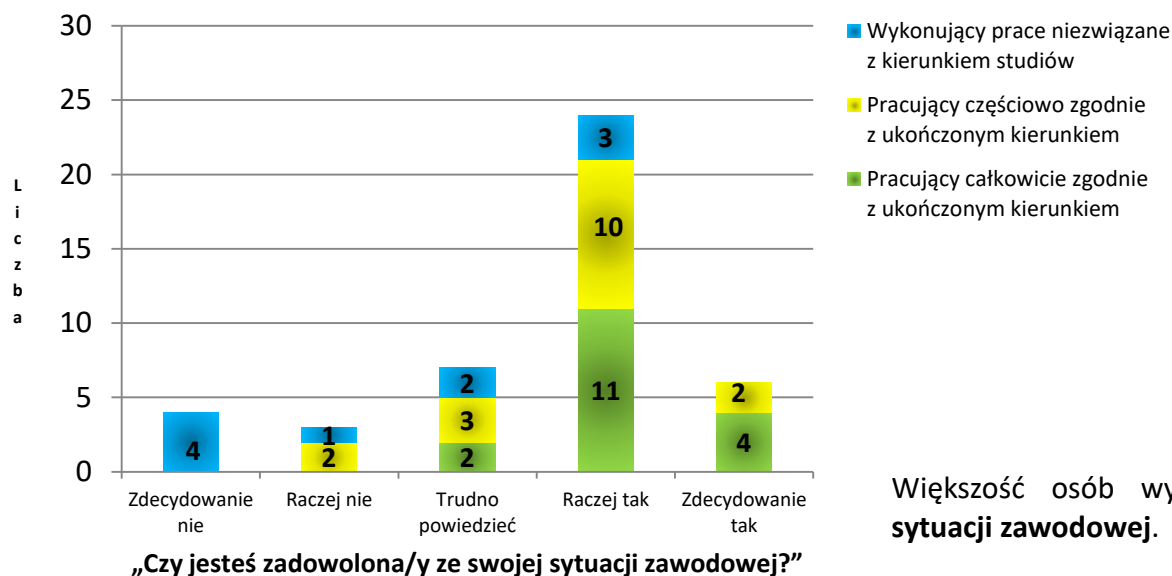
Liczba: 44 (odpowiedzi osób zatrudnionych, przedsiębiorców i freelancerów)



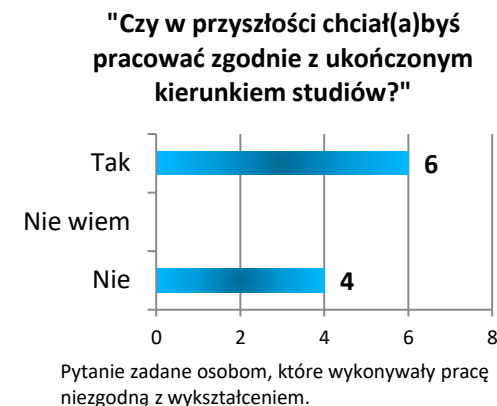
# Absolwenci kierunków biologicznych i przyrodniczych

(W tym: biologia, biotechnologia, ochrona środowiska, geografia i geologia)

Czy respondenci są zadowoleni ze swojej sytuacji zawodowej?



Liczba: 44 (odpowiedzi osób zatrudnionych, przedsiębiorców i freelancerów)



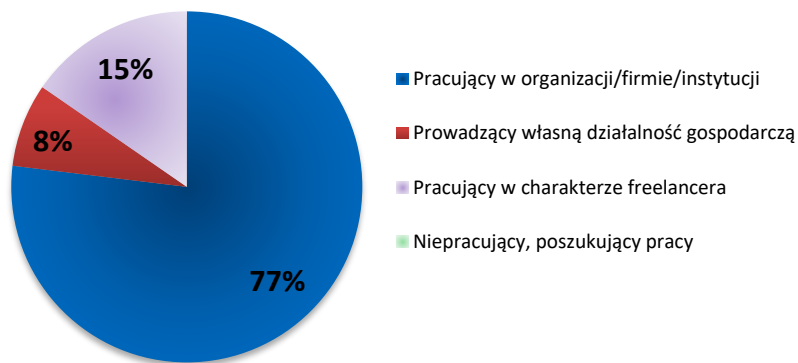
Większość osób wyraziła **zadowolenie ze swojej sytuacji zawodowej.**



## Absolwenci kierunków ekonomicznych


(W tym: organizacja produkcji filmowej i telewizyjnej)

### Status na rynku pracy



Liczba: 13

### „Czy twoim zdaniem na rynku pracy istnieje zapotrzebowanie na wiedzę i umiejętności zdobyte przez Ciebie w czasie studiów?”



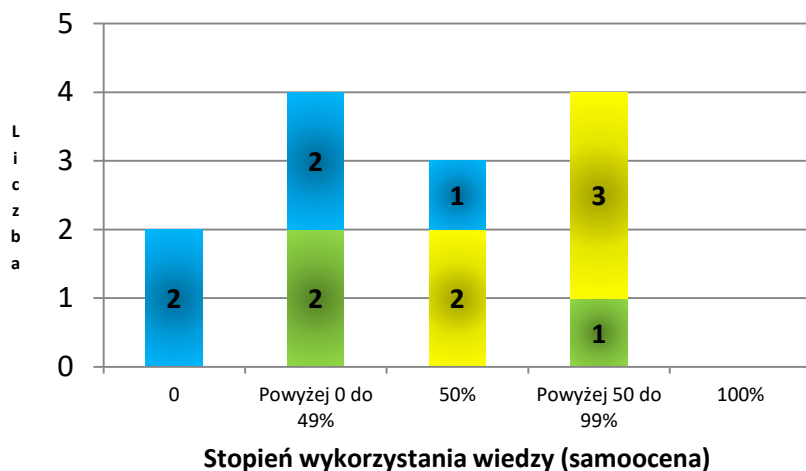
Liczba: 13



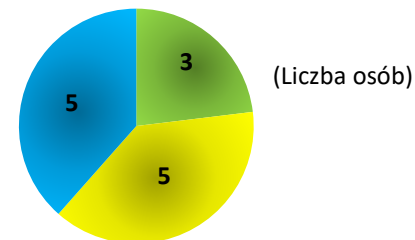
# Absolwenci kierunków ekonomicznych

(W tym: organizacja produkcji filmowej i telewizyjnej)

Czy respondenci pracują w zgodzie z ukończonym kierunkiem i w jakim stopniu wykorzystują uzyskaną na studiach wiedzę?



- Wykonujący prace niezwiązane z kierunkiem studiów
- Pracujący częściowo zgodnie z ukończonym kierunkiem
- Pracujący całkowicie zgodnie z ukończonym kierunkiem



Większość grupy wykonywała pracę przynajmniej częściowo związaną z kierunkiem.

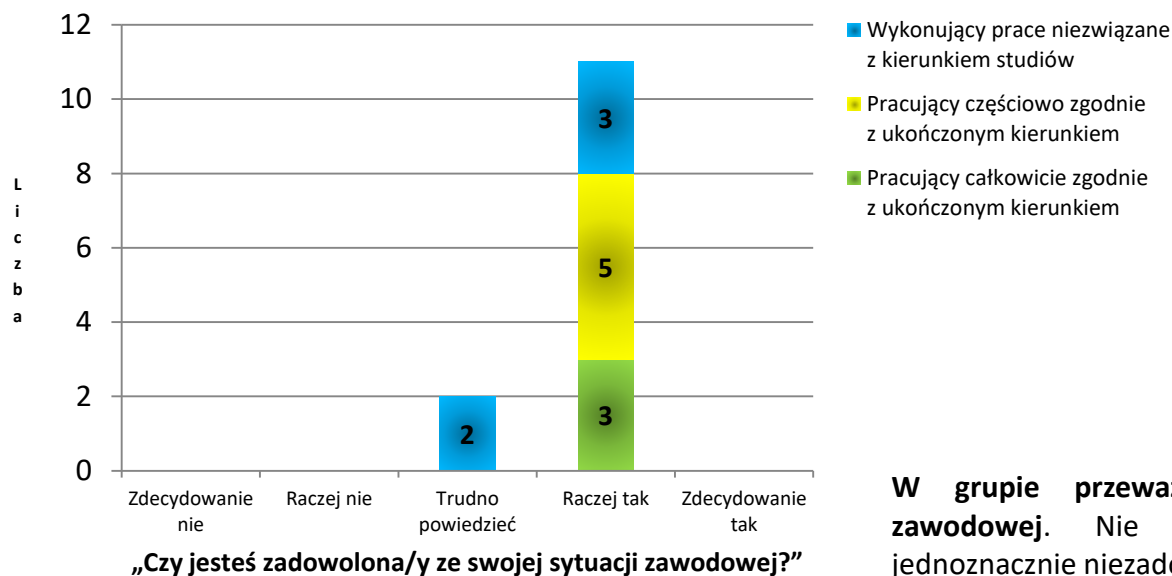
Liczba: 13 (odpowiedzi osób zatrudnionych, przedsiębiorców i freelancerów)



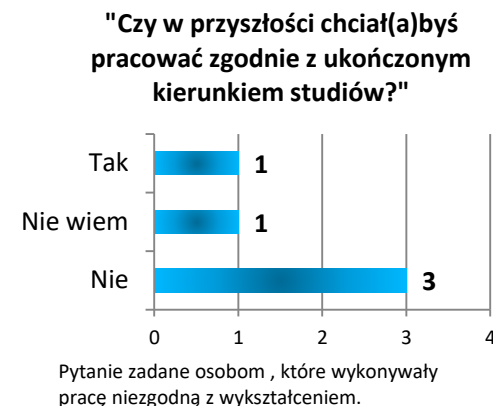
# Absolwenci kierunków ekonomicznych

(W tym: organizacja produkcji filmowej i telewizyjnej)

Czy respondenci są zadowoleni ze swojej sytuacji zawodowej?



Liczba: 13 (odpowiedzi osób zatrudnionych, przedsiębiorców i freelancerów)



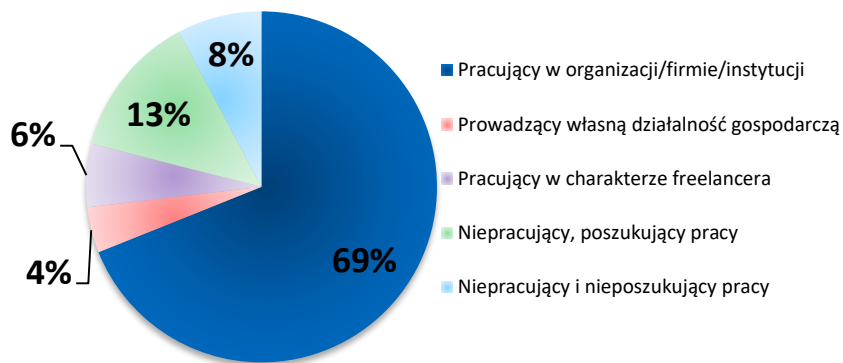
**W grupie przeważało zadowolenie z sytuacji zawodowej. Nie znalazły się żadne osoby jednoznacznie niezadowolone.**



# Absolwenci kierunków humanistycznych

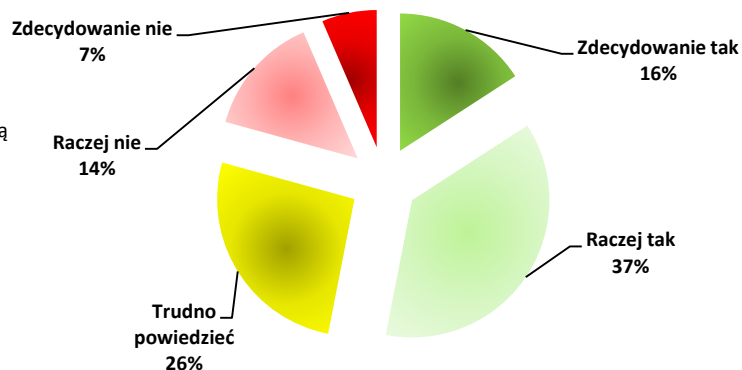
(W tym: filologie, kulturoznawstwo, historia, filozofia, teologia)

**Status na rynku pracy**



Liczba: 309

**„Czy twoim zdaniem na rynku pracy istnieje zapotrzebowanie na wiedzę i umiejętności zdobyte przez Ciebie w czasie studiów?”**



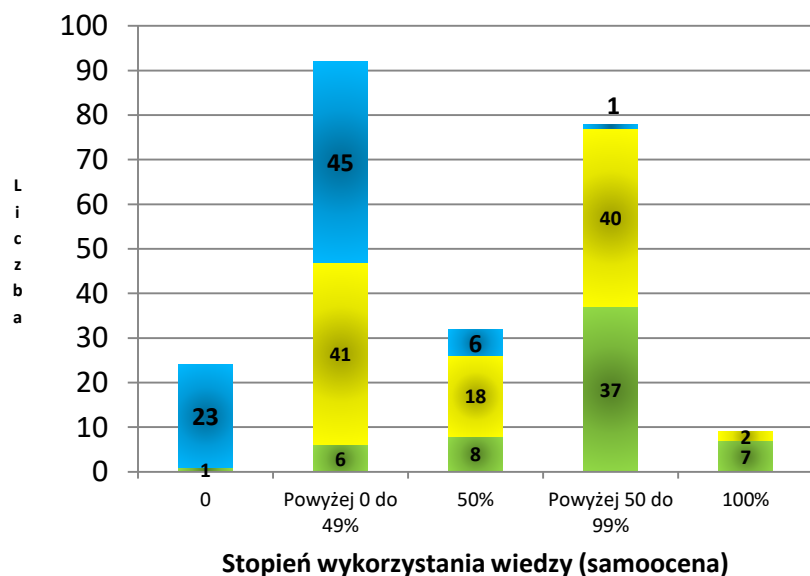
Liczba: 309



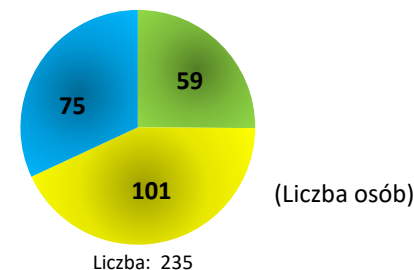
# Absolwenci kierunków humanistycznych

(W tym: filologie, kulturoznawstwo, historia, filozofia, teologia)

Czy respondenci pracują w zgodzie z ukończonym kierunkiem i w jakim stopniu wykorzystują uzyskaną na studiach wiedzę?



- Wykonujący prace niezwiązane z kierunkiem studiów
- Pracujący częściowo zgodnie z ukończonym kierunkiem
- Pracujący całkowicie zgodnie z ukończonym kierunkiem



Wśród respondentów, którzy ukończyli kierunki humanistyczne, największą grupę pod kątem zgodności pracy z wykształceniem, stanowiły osoby pracujące „częściowo” zgodnie z kierunkiem. Zdecydowana grupa ankietowanych przynajmniej w minimalnym stopniu wykorzystywała wiedzę ze studiów w swojej pracy – także tej niezwiązanej z kierunkiem.

Liczba: 235 (odpowiedzi osób zatrudnionych, przedsiębiorców i freelancerów)

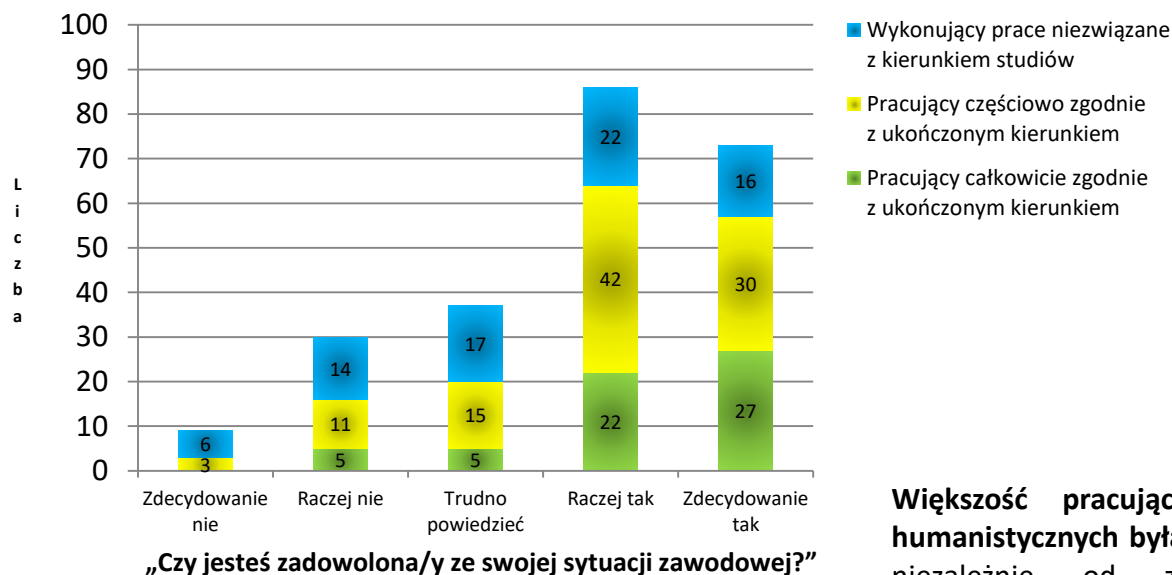




# Absolwenci kierunków humanistycznych

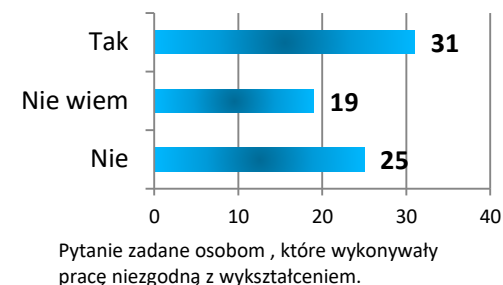
(W tym: filologie, kulturoznawstwo, historia, filozofia, teologia)

Czy respondenci są zadowoleni ze swojej sytuacji zawodowej?



Liczba: 235 (odpowiedzi osób zatrudnionych, przedsiębiorców i freelancerów)

„Czy w przyszłości chciał(a)byś pracować zgodnie z ukończonym kierunkiem studiów?”



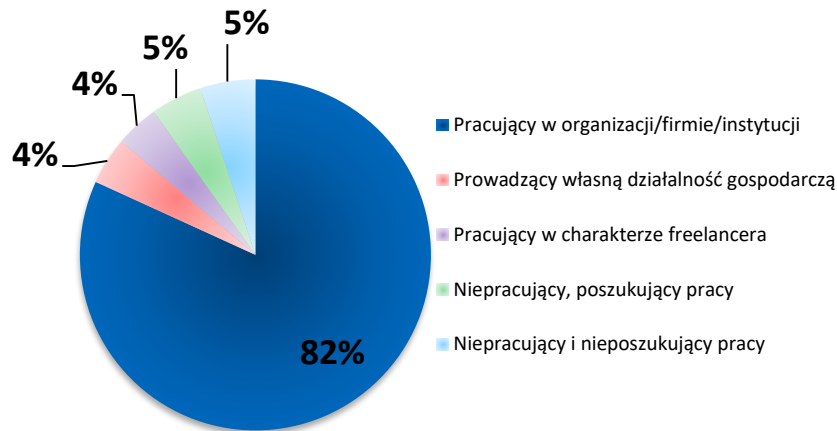
Większość pracujących absolwentów kierunków humanistycznych była zadowolona ze swojej sytuacji, niezależnie od związku wykonywanej pracy z ukończonym kierunkiem.



## Absolwenci kierunków społecznych

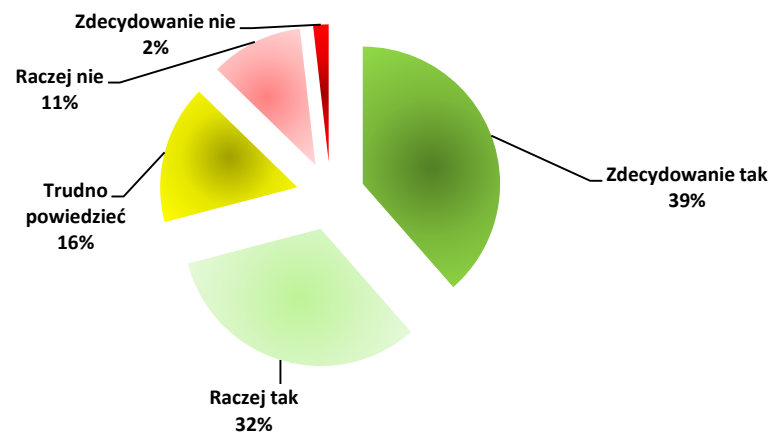
(W tym: pedagogika, psychologia, politologia, socjologia, dziennikarstwo i komunikacja społeczna)

Status na rynku pracy



Liczba: 275

„Czy twoim zdaniem na rynku pracy istnieje zapotrzebowanie na wiedzę i umiejętności zdobyte przez Ciebie w czasie studiów?”



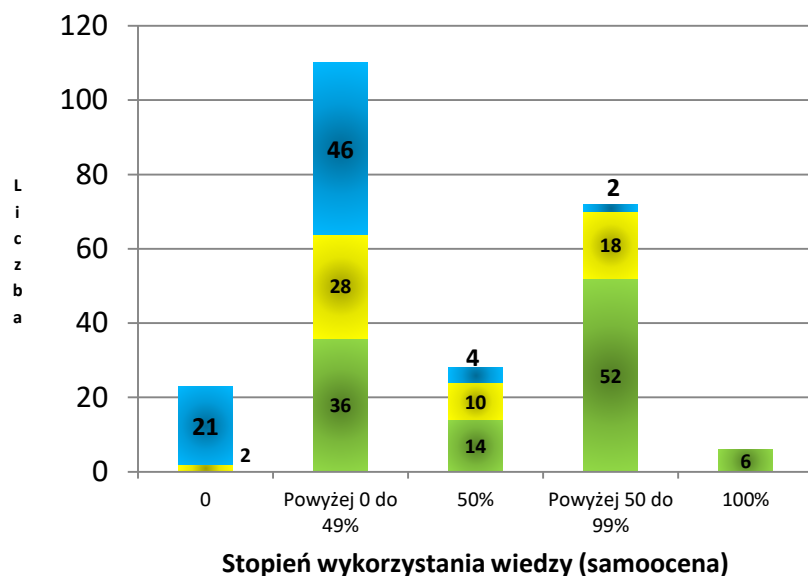
Liczba: 275



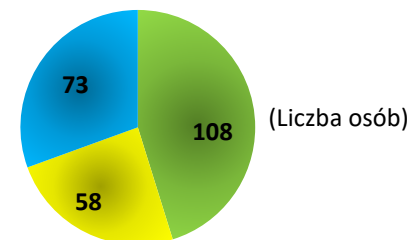
## Absolwenci kierunków społecznych

(W tym: pedagogika, psychologia, politologia, socjologia, dziennikarstwo i komunikacja społeczna)

Czy respondenci pracują w zgodzie z ukończonym kierunkiem i w jakim stopniu wykorzystują uzyskaną na studiach wiedzę?



- Wykonujący prace niezwiązane z kierunkiem studiów
- Pracujący częściowo zgodnie z ukończonym kierunkiem
- Pracujący całkowicie zgodnie z ukończonym kierunkiem



Największą grupę stanowili absolwenci, którzy wykonywali pracę **całkowicie zgodną z kierunkiem studiów**. Ludzie z tej grupy w różnym stopniu wykorzystywali wiedzę ze studiów, ale najczęściej powyżej 50%. Niewielu było absolwentów, którzy nie wykorzystywali wiedzy ze studiów – nawet wśród tych, którzy wykonywali prace niezwiązane z ukończonym kierunkiem.

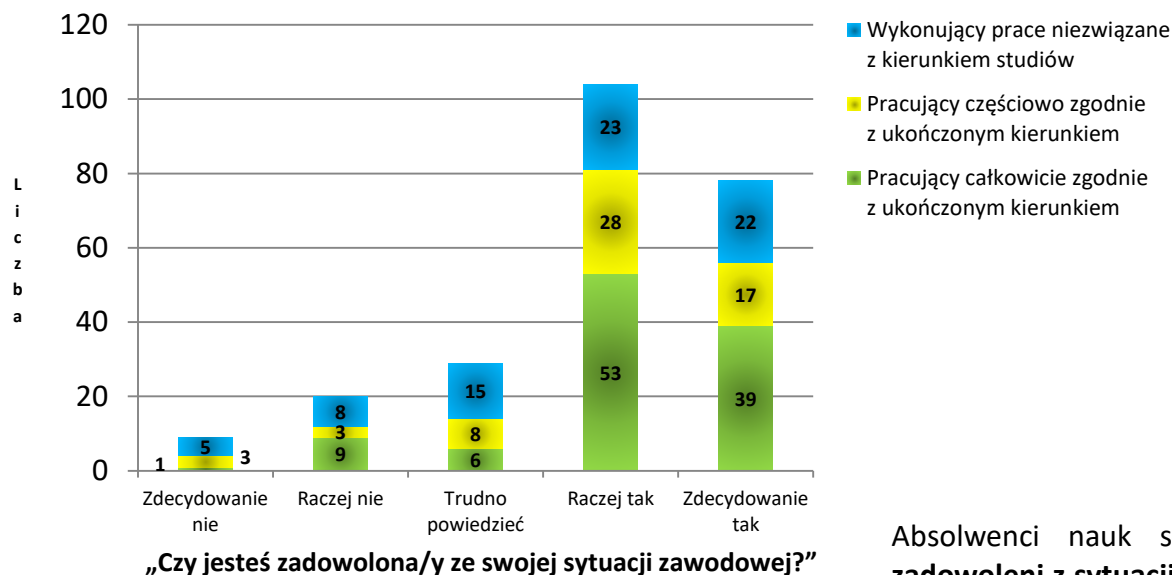
Liczba: 239 (odpowiedzi osób zatrudnionych, przedsiębiorców i freelancerów)



# Absolwenci kierunków społecznych

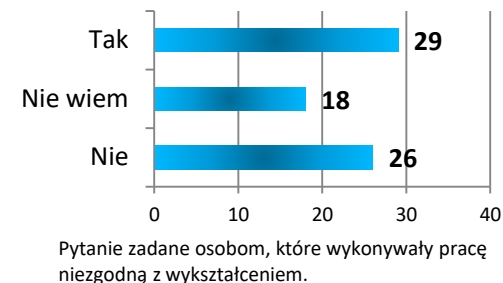
(W tym: pedagogika, psychologia, politologia, socjologia, dziennikarstwo i komunikacja społeczna)

Czy respondenci są zadowoleni ze swojej sytuacji zawodowej?



Liczba: 240 (odpowiedzi osób zatrudnionych, przedsiębiorców i freelancerów)

„Czy w przyszłości chciał(a)byś pracować zgodnie z ukończonym kierunkiem studiów?”



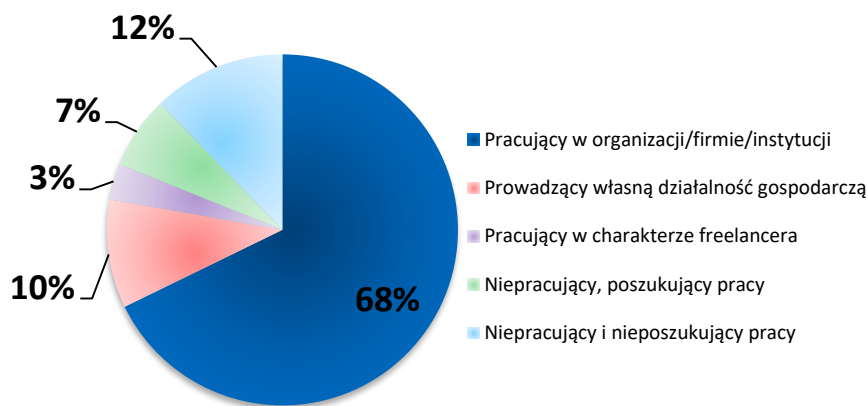
Absolwenci nauk społecznych byli **w większości zadowoleni z sytuacji zawodowej**. Dotyczy to zarówno osób pracujących zgodnie z wykształceniem, jak i wykonujących prace niezwiązane z kierunkiem.



## Absolwenci kierunków ścisłych

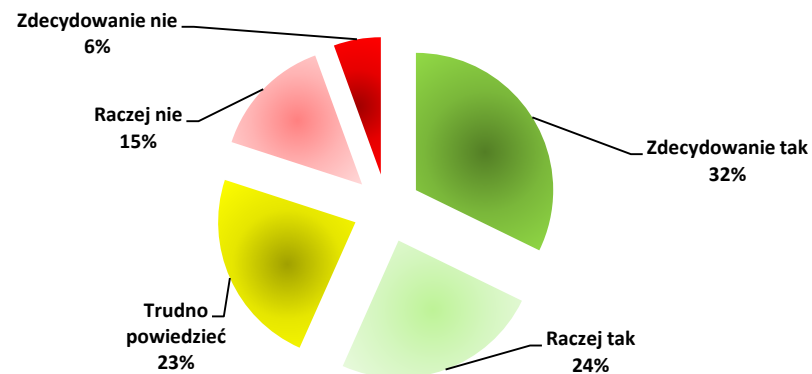
(W tym: informatyka, inżynieria biomedyczna, inżynieria materiałowa, chemia, fizyka, matematyka)

### Status na rynku pracy



Liczba: 90

### „Czy twoim zdaniem na rynku pracy istnieje zapotrzebowanie na wiedzę i umiejętności zdobyte przez Ciebie w czasie studiów?”



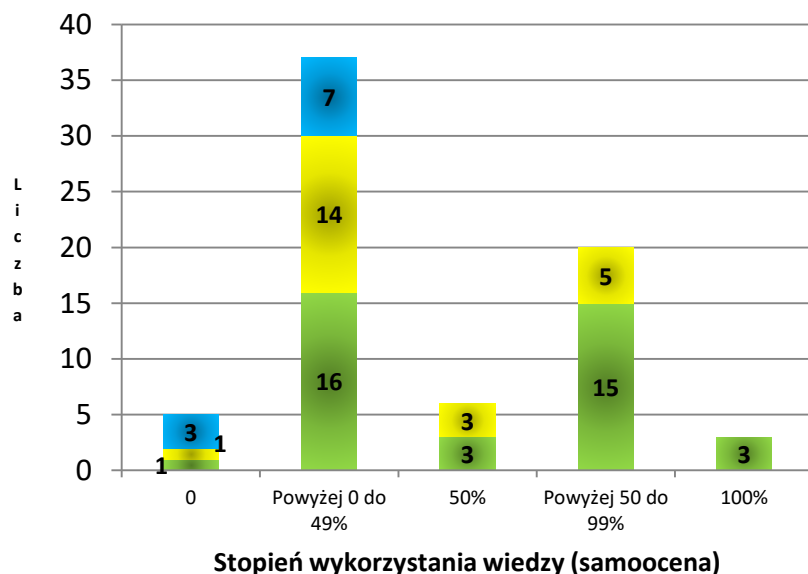
Liczba: 90



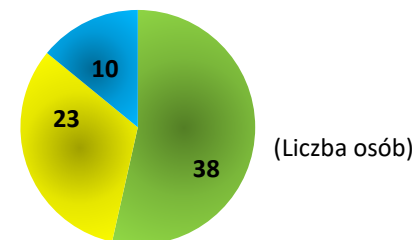
## Absolwenci kierunków ścisłych

(W tym: informatyka, inżynieria biomedyczna, inżynieria materiałowa, chemia, fizyka, matematyka)

Czy respondenci pracują w zgodzie z ukończonym kierunkiem i w jakim stopniu wykorzystują uzyskaną na studiach wiedzę?



- Wykonujący prace niezwiązane z kierunkiem studiów
- Pracujący częściowo zgodnie z ukończonym kierunkiem
- Pracujący całkowicie zgodnie z ukończonym kierunkiem



Większość absolwentów pracowała **całkowicie w zgodzie z kierunkiem**, w różnym stopniu wykorzystując w pracy wiedzę ze studiów.

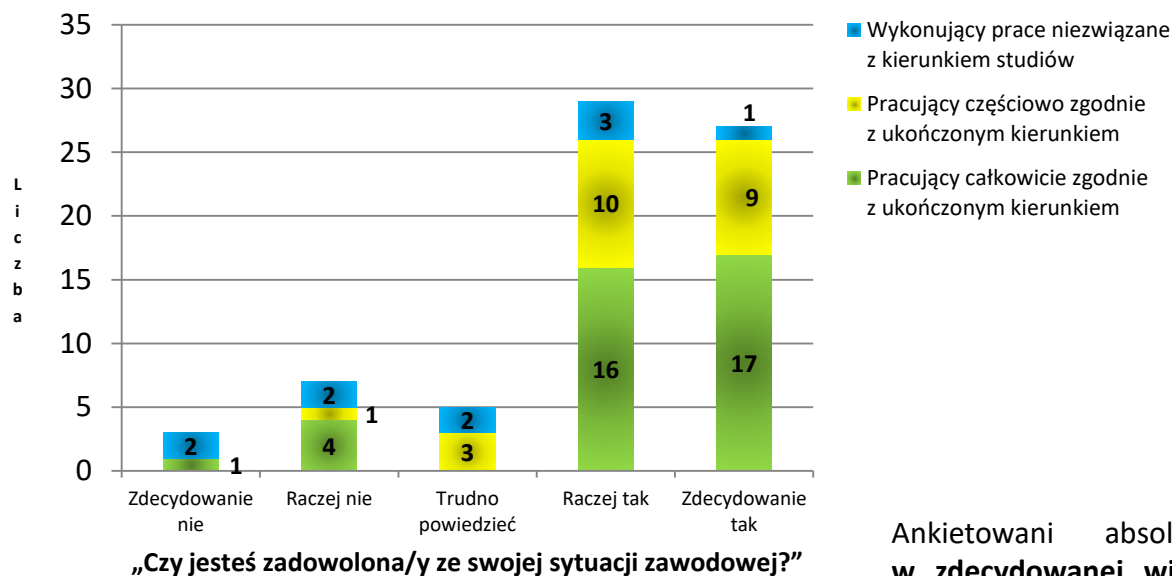
Liczba: 71 (odpowiedzi osób zatrudnionych, przedsiębiorców i freelancerów)



## Absolwenci kierunków ścisłych

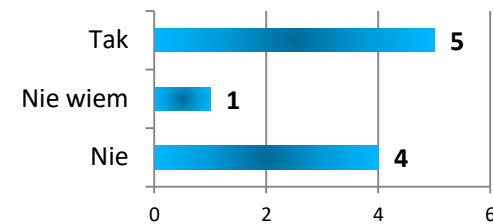
(W tym: informatyka, inżynieria biomedyczna, inżynieria materiałowa, chemia, fizyka, matematyka)

Czy respondenci są zadowoleni ze swojej sytuacji zawodowej?



Liczba: 71 (ważne odpowiedzi osób zatrudnionych, przedsiębiorców i freelancerów)

"Czy w przyszłości chciał(a)byś pracować zgodnie z ukończonym kierunkiem studiów?"



Pytanie zadane osobom, które wykonywały pracę niezgodną z wykształceniem.

Ankietowani absolwenci nauk ścisłych byli w zdecydowanej większości zadowoleni ze swojej sytuacji zawodowej.





## O Biurze Karier

Działania Biura Karier obejmują dostarczenie kompleksowego wsparcia w rozwoju kariery zawodowej studentów i absolwentów Uniwersytetu Śląskiego w Katowicach. Dzięki wieloletniemu doświadczeniu w pracy ze studentami i pracodawcami, a także autorskim badaniom Biuro Karier buduje pomost między światem akademickim a rynkiem pracy. Oferta Biura Karier jest skierowana do studentów, absolwentów Uniwersytetu Śląskiego, pracodawców oraz pracowników akademickich i administracji uniwersyteckiej.

Oferta dla **studentów i absolwentów** obejmuje m. in.:

- doradztwo zawodowe,
- dostęp do bazy ofert pracy, staży i praktyk,
- udział w próbnym rozmowach kwalifikacyjnych w języku polskim i w języku angielskim,
  - udział w spotkaniach z pracodawcami o charakterze informacyjno-rekrutacyjnym,
- udział w szkoleniach z zakresu umiejętności „twardych”, np. prawa pracy, obsługi programów komputerowych,
- szkolenia z zakresu umiejętności „miękkich”, np. tworzenia dokumentów aplikacyjnych, wystąpień publicznych, organizacji i realizacji zadań, radzenia sobie ze stresem,
- udział w projektach ogólnopolskich i międzynarodowych (dotychczas zrealizowane projekty to m.in.: „Przedsiębiorczość Akademicka na START”, „Kreator przedsiębiorczości”, „Go to work!”, „Studia i co dalej?”).

Oferta współpracy z **pracodawcami** obejmuje m. in.:

- publikację ofert pracy, staży, praktyk lub programów rozwoju,
- prowadzenie wykładu, prelekcji lub prezentacji organizacji dla studentów i absolwentów,
  - prowadzenie szkoleń i warsztatów dla studentów i absolwentów,
    - Udział jako wystawcy w Targach Kariery.







## Dziękujemy za uwagę!

Biuro Karier Uniwersytetu Śląskiego w Katowicach  
[www.bk.us.edu.pl](http://www.bk.us.edu.pl)

tel. 32 359 19 82, 32 359 20 32  
e-mail: [bk@us.edu.pl](mailto:bk@us.edu.pl)

Serwis z ofertami pracy praktyk i staży:  
[www.biurokarier.edu.pl](http://www.biurokarier.edu.pl)

Opracowanie raportu: Marcin Rostański  
Korekta: Joanna Sadowska-Chudy

